

# GEMEENTE EN OCMW BERLARE

Jaarrekening 2022

*BBC*



# Inhoud

---

**K** Kengetallen 2022

## Beleidsvaluatie

### De financiële nota

- J1** Doelstellingenrekening
- J2** Staat van het financieel evenwicht boekjaar 2022
- J3** Realisatie van de kredieten boekjaar 2022
- J4** De balans per 31/12/2022
- J5** De staat van opbrengsten en kosten per 31/12/2022

### Toelichting bij de financiële nota

- B-RE** Verklaring materiële verschillen tussen meerjarenplan en rekening (EXP)
- T1** Ontvangsten en uitgaven naar functionele aard
- T2** Ontvangsten en uitgaven naar economische aard
- T3** Investeringsprojecten
- B-RI** Verklaring materiële verschillen tussen meerjarenplan en rekening (INV)
- T4** Evolutie van de financiële schulden
- T5** Toelichting bij de balans

### Bijlagen

- SUB** Overzicht van de verstrekte subsidies
- PS** De proef- en saldibalans per 31/12/2022
- 0** Detail van de niet in de balans opgenomen rechten en plichten
- FVA** Overzicht van de financiële vaste activa (deelnemingen)
- LT-V** Overzicht van de lange termijn vorderingen en toegestane leningen
- LT-S** Overzicht van de lange termijn schulden en leningen
- PAT** Detail van de desinvesteringen en buitengebruikstellingen
- BK** Aansluiting werkkapitaal
- RISC** Financiële risico's
- W** Waarderingsregels
- 258** Overzicht van de overgedragen kredieten (art. 258 van het DLB)
- TR** Toelichting over transacties met buitengewone invloed op het resultaat

## Boekjaar 2022 in grafiek

### Exploitatie-uitgaven boekjaar 2022 in evolutie en grafiek

- 1 Samenstelling van de exploitatie-uitgaven 2022 - Vergelijking rekening-meerjarenplan
- 2 Evolutie van de exploitatie-uitgaven 2018-2022
- 3 Evolutie van de 'goederen en diensten' 2018-2022
- 4 Evolutie van de personeelskosten 2018-2022
- 5 Evolutie van de individuele hulpverlening door het OCMW 2018-2022
- 6 Verdeling van de 'goederen en diensten' per beleidsveld 2022-2021 / MJPL 2022
- 7 Verdeling van de personeelskosten per beleidsveld 2022-2021 / MJPL 2022
- 8 Verdeling van de toegestane subsidies per beleidsveld 2022-2021 / MJPL 2022

### Exploitatie-ontvangsten boekjaar 2022 in evolutie en grafiek

- 1 Samenstelling van de exploitatie-ontvangsten 2022 - Vergelijking rekening-meerjarenplan
- 2 Evolutie van de exploitatie-ontvangsten 2018-2022
- 3 Evolutie van de fiscale ontvangsten 2018-2022
- 4 Evolutie van de werkingssubsidies 2018-2022
- 5 Evolutie van de financiële ontvangsten 2018-2022
- 6 Verdeling van de ontvangsten uit de werking per beleidsveld 2022-2021 / MJPL 2022
- 7 Verdeling van de specifieke werkingssubsidies per beleidsveld 2022-2021 / MJPL 2022
- 8 Verdeling van de financiële ontvangsten per beleidsveld 2022-2021 / MJPL 2022

### Investeringsuitgaven boekjaar 2022 in evolutie en grafiek

- 1 Samenstelling van de investeringsuitgaven 2022 - Vergelijking rekening-meerjarenplan
- 2 Evolutie van de investeringsuitgaven 2018-2022
- 3 Verdeling van de investeringsuitgaven per beleidsveld 2022-2021 / MJPL 2022

### Investeringsontvangsten boekjaar 2022 in evolutie en grafiek

- 1 Samenstelling van de investeringsontvangsten 2022 - Vergelijking rekening-meerjarenplan
- 2 Evolutie van de investeringsontvangsten 2018-2022
- 3 Verdeling van de investeringsontvangsten per beleidsveld 2022-2021 / MJPL 2022

### Balans boekjaar 2022 in grafiek

- 1 Samenstelling van de activa
- 2 Samenstelling van de passiva
- 3 Beknopte ratio-analyse

## **Kengetallen 2022**



## KENGETALLEN BOEKJAAR 2022

		GECONSOLIDEERD	GEMEENTE	OCMW
<b>Liquiditeiten</b>				
	Kastoestand per 31/12/2022	1.245.376	675.440	569.935
	Openstaande vorderingen op KT	3.824.620	1.914.489	1.910.131
	Openstaande schulden op KT	5.797.430	3.121.259	2.676.171

\* Vorderingen/schulden uit ruil en niet-ruil; exclusief interne rekening courant GE-OC

**Exploitatie**


	* Exploitatieontvangsten in het boekjaar	29.217.433	18.452.733	10.764.700
	* Exploitatieuitgaven in het boekjaar	27.844.472	15.219.407	12.625.066
	Facturatie tussen gemeente en OCMW			
	<b>Saldo exploitatie</b>	<b>1.372.961</b>	<b>3.233.326</b>	<b>-1.860.365</b>

\* Exclusief interne facturatie en facturatie tussen GE-OC

**Investerings**

	Desinvesteringen in het boekjaar	160.355	160.355	
	Ontvangen investeringssubsidies	577.160	3.534	573.626
	Investerings in het boekjaar	4.148.527	4.060.070	88.457
	Toegestane investeringssubsidies	12.408	12.408	
	<b>Saldo investeringen</b>	<b>-3.423.419</b>	<b>-3.908.588</b>	<b>485.169</b>

**Financiering**

	Nieuw aangegane leningen	279.364	279.364	
	Terugvordering van toegestane leningen	34.000	34.000	
	Toegestane leningen			
	Vervroegde terugbetaling van toegestane leningen			
	Vervroegde aflossing van leningen			
	Periodieke aflossingen op leningen	1.835.750	1.129.491	706.259
	<b>Saldo financiering</b>	<b>-1.522.386</b>	<b>-816.127</b>	<b>-706.259</b>
	Openstaande schulden uit leningen	21.001.605	10.910.834	10.090.772
Leningen op rekening met vaste termijn				
Intresten op leningen	662.605	159.563	503.042	

<b>Budgettair resultaat van het boekjaar</b>	<b>-3.572.844</b>	<b>-3.665.645</b>	<b>92.801</b>
<b>Gecumuleerd budgettair resultaat</b>	<b>2.068.176</b>	<b>740.284</b>	<b>1.327.892</b>
<b>Autofinancieringsmarge</b>	<b>144.837</b>	<b>-36.421</b>	<b>181.258</b>
<b>Tussenkomst in het tekort van het OCMW</b>	<b>2.174.256</b>		
<b>Gecumuleerd budgettair resultaat per inwoner</b>	<b>135</b>		
<b>* Openstaande schuld per inwoner</b>	<b>1.375</b>		

\* Inclusief de leningen op rekening met vaste termijn

## Beleidsevaluatie

## Beleidsvaluatie 2022

Berlare  
Dorp 22  
KBO: 0207445485 NIS: 42003

BERLARE  
Baron Tibbautstraat 29 A  
KBO: 0212239958 NIS: 42003

Burgemeester: Katja Gabriëls  
Algemeen Directeur: Hilde Van der Jeugt  
Financieel Directeur: Iris Dekeyzer

### Strategische doelstelling: SD1 (prioritair)

Burgers, bedrijven en bezoekers zijn co-producent van een Berlare waar je levenslang graag samen leeft, woont, werkt en vertoeft.

<i>Exploitatie</i>				
	Rek 2020	Rek 2021	Rek 2022	Mjp 2022
<i>Ontvangsten</i>	38.515,00	47.242,73	79.481,57	79.895,60
<i>Uitgaven</i>	65.092,13	129.157,98	115.230,42	41.254,31
Saldo	-26.577,13	-81.915,25	-35.748,85	38.641,29
<i>Investeringsen</i>				
	Rek 2020	Rek 2021	Rek 2022	Mjp 2022
<i>Ontvangsten</i>	0,00	0,00	0,00	0,00
<i>Uitgaven</i>	156.183,97	156.505,38	323.987,66	544.075,00
Saldo	-156.183,97	-156.505,38	-323.987,66	-544.075,00

### Beleidsdoelstelling: OD1 (prioritair)

De lokale gemeenschap reduceert tegen 2030 de CO-uitstoot met 40% (burgemeestersconvenant).

<i>Exploitatie</i>				
	Rek 2020	Rek 2021	Rek 2022	Mjp 2022
<i>Ontvangsten</i>	0,00	357,73	50.256,57	49.895,60
<i>Uitgaven</i>	6.000,00	715,46	20.615,73	5.000,00
Saldo	-6.000,00	-357,73	29.640,84	44.895,60
<i>Investeringsen</i>				
	Rek 2020	Rek 2021	Rek 2022	Mjp 2022
<i>Ontvangsten</i>	0,00	0,00	0,00	0,00
<i>Uitgaven</i>	0,00	0,00	85.382,45	85.500,00
Saldo	0,00	0,00	-85.382,45	-85.500,00

## Actieplan AP1: AP1 (Prioritair)

Een klimaat- en energieactieplan opzetten en uitrollen in samenwerking met provincie Oost-Vlaanderen.

<i>Exploitatie</i>				
	Rek 2020	Rek 2021	Rek 2022	Mjp 2022
<i>Ontvangsten</i>	0,00	0,00	0,00	0,00
<i>Uitgaven</i>	6.000,00	0,00	0,00	0,00
Saldo	-6.000,00	0,00	0,00	0,00

### *Toelichting:*

Quickwins adaptatie zijn opgesteld en in uitvoering.

Verder is er een grote overlap tussen de doelstellingen van het burgemeestersconvenant en LEKP 1.0. Over de voortgang LEKP 1.0 werd uitgebreid gerapporteerd in de gemeenteraad van 18 januari 2023. Zie ook toelichting AP47.

## Actieplan AP47: AP47 (Prioritair)

Klimaatacties ter uitvoering van het lokaal Energie- en Klimaatpact (LEKP)

<i>Exploitatie</i>				
	Rek 2020	Rek 2021	Rek 2022	Mjp 2022
<i>Ontvangsten</i>	0,00	357,73	50.256,57	49.895,60
<i>Uitgaven</i>	0,00	715,46	20.615,73	5.000,00
Saldo	0,00	-357,73	29.640,84	44.895,60
<i>Investerings</i>				
	Rek 2020	Rek 2021	Rek 2022	Mjp 2022
<i>Ontvangsten</i>	0,00	0,00	0,00	0,00
<i>Uitgaven</i>	0,00	0,00	85.382,45	85.500,00
Saldo	0,00	0,00	-85.382,45	-85.500,00

### *Toelichting:*

De voortgang LEKP 1.0 werd goedgekeurd op de gemeenteraad van 18 januari 2023. Het gesubsidieerde bedrag kan terug gevonden worden in de jaarrekening met de code ABB- LEKP-2021.

Verder heeft de gemeenteraad beslist om deel te nemen aan VLEKP 2.0 op de gemeenteraad van 14 november 2022, en de ambities te verhogen.

## Beleidsdoelstelling: OD2 (prioritair)

Bezoekers en burgers ontdekken onderscheidende en natuurrecreatieve beleving.

<i>Investerings</i>				
	Rek 2020	Rek 2021	Rek 2022	Mjp 2022
<i>Ontvangsten</i>	0,00	0,00	0,00	0,00
<i>Uitgaven</i>	110.000,00	17.379,23	11.737,00	40.000,00
Saldo	-110.000,00	-17.379,23	-11.737,00	-40.000,00

## Actieplan AP3: AP3 (Prioritair)

### Uitvoeren Masterplan Donkfront: Brielstraat - Donkere wolk.

<i>Investerings</i>				
	Rek 2020	Rek 2021	Rek 2022	Mjp 2022
<i>Ontvangsten</i>	0,00	0,00	0,00	0,00
<i>Uitgaven</i>	110.000,00	17.379,23	11.737,00	40.000,00
Saldo	-110.000,00	-17.379,23	-11.737,00	-40.000,00

#### *Toelichting:*

Ontwerpbureau Jonckheere werkt samen met landschapsbureau Pauwels aan het ontwerp voor deze site. Wat de Brielstraat betreft worden de opties onderzocht om de gemeentelijke riolering op te waarderen tot een bovenlokale leiding. Omwille van de opportuniteiten binnen het Kopenhagenplan wordt prioritair ingezet op de ontduubeling van het fiets- en wandelpad tussen site Donkere Wolk en domein Nieuwdonk. Via een extern onderhandelaar wordt getracht om tegen eind oktober 2023 de noodzakelijke grondverwervingen te realiseren.

## Beleidsdoelstelling: OD3

Het lokaal bestuur buigt samen met zijn partners in de loop van de komende zes jaar de (momenteel stijgende) curve van het aantal leefloondossiers om.

<i>Exploitatie</i>				
	Rek 2020	Rek 2021	Rek 2022	Mjp 2022
<i>Ontvangsten</i>	38.515,00	46.885,00	29.225,00	30.000,00
<i>Uitgaven</i>	59.092,13	128.442,52	94.614,69	36.254,31
Saldo	-20.577,13	-81.557,52	-65.389,69	-6.254,31

### Totaal niet prioritaire actieplannen van Beleidsdoelstelling OD3

<i>Exploitatie</i>				
	Rek 2020	Rek 2021	Rek 2022	Mjp 2022
<i>Ontvangsten</i>	38.515,00	46.885,00	29.225,00	30.000,00
<i>Uitgaven</i>	59.092,13	128.442,52	94.614,69	36.254,31
Saldo	-20.577,13	-81.557,52	-65.389,69	-6.254,31

## Beleidsdoelstelling: OD4 (prioritair)

(Verenigde) burgers en professionals vullen samen met de diensten (vrijtijds)mogelijkheden in voor iedereen om te ontmoeten, ontplooiën en/of genieten.

<i>Investerings</i>				
	Rek 2020	Rek 2021	Rek 2022	Mjp 2022
<i>Ontvangsten</i>	0,00	0,00	0,00	0,00
<i>Uitgaven</i>	46.183,97	139.126,15	226.868,21	418.575,00
Saldo	-46.183,97	-139.126,15	-226.868,21	-418.575,00

## Actieplan AP9: AP9 (Prioritair)

Het gemeentelijk vrijetijdspatrimonium voldoet aan de hedendaagse eisen voor gebruiker en personeel.

<i>Investerings</i>				
	Rek 2020	Rek 2021	Rek 2022	Mjp 2022
<i>Ontvangsten</i>	0,00	0,00	0,00	0,00
<i>Uitgaven</i>	46.183,97	139.126,15	226.868,21	418.575,00
Saldo	-46.183,97	-139.126,15	-226.868,21	-418.575,00

#### *Toelichting:*

In 2022 werden nog geen concrete acties ondernomen op basis van de inventarisatie van de acht gebouwen door de firma Freestone Advisory. Deze acht gebouwen zijn: bibliotheek Berlare, CC Stroming, oude en nieuwe brandweerkazerne, IBO Berlare, Serviceflats Zilverberk, gemeentehuis Berlare en sporthal Berlare. Beslissingen in deze zijn afhankelijk van nog te maken keuzes over de functie van deze gebouwen in de toekomst.

De balletstudio is begin 2023 verhuisd naar de polyvalente zaal van sporthal Overmere, waar de vloer werd vernieuwd om als danszaal te kunnen inzetten.

Gelet op de verkoopintentie van de gebouwen in Dorp 96, werd ervoor gekozen om de academie zo veel als mogelijk te huisvesten binnen de muren van Cultuurhuis Stroming enerzijds en Feestzaal Overmere anderzijds. Aangezien de KUNSTacademie jaar op jaar groeit, is het niet meer mogelijk alle lessen te laten doorgaan in Cultuurhuis Stroming. Er werd daarom geopteerd om de slagwerkklas en de klas beeldende kunsten te verhuizen naar de gebouwen in de Gaver. Dit gebouw werd zodanig aangepast dat de combinatie van buitenschoolse opvang en KUNSTacademie elkaar niet hindert, maar versterkt.

Cultuurhuis Stroming wil zich meer en meer profileren als een laagdrempelige ontmoetingsruimte waar iedereen welkom is. Om dit te bevorderen werden kleine ingrepen uitgevoerd in het gebouw (aankleding ruimtes, eengemaakte balie) en wordt met partners gewerkt om zoveel mogelijk mensen te laten kennismaken met het Cultuurhuis (Rode Kruis, Slaatje Praatje in de gebouwen, creatie van een Digipunt, ...).

### Actieplan AP10: AP10 (Prioritair)

Nieuw kader scheppen voor verenigingen en de jaarlijks subsidiepot met 20% verhogen om hun bijdrage aan een aangename omgeving te faciliteren.

Geen financiële gegevens

#### *Toelichting:*

De erkenningen van verenigingen werden toegekend in 2022 en zijn actief. De eerste subsidieperiode voor verenigingen loopt van september 2022 tot en met augustus 2023. De subsidies zullen kunnen worden aangevraagd in najaar 2023 om begin 2024 te worden uitbetaald. Voor de erkende (en reeds voordien gesubsidieerde) cultuurverenigingen was er in 2022 nog een overgangssubsidie omdat er werd overgeschakeld van een kalenderjaarsysteem naar een schooljaarsysteem.

### Beleidsdoelstelling: OD5 (prioritair)

Gezinnen krijgen binnenskamers kwaliteit/tijd om uit te groeien tot warme en krachtige entiteiten.

Geen financiële gegevens

### Actieplan AP12: AP12 (Prioritair)

Het Huis van het Kind coördineert geïntegreerde gezins- en opvoedingsondersteuning in functie van maximale toekomstkansen voor elk kind.

Geen financiële gegevens

#### *Toelichting:*

De projecten die opgestart zijn, zijn nog steeds lopende, zoals Klim-op (huiswerkbegeleiding), UiTPAS in de Berlaarse scholen, zitdag van FONS, luierbank in samenwerking met Slaatje Praatje, intensieve samenwerking met de scholen, organiseren van infomenten voor ouders, opvanginitiatieven, scholen,...

Het Lokaal Loket Kinderopvang is gestart maar heeft nog een nauwe opvolging nodig om zowel de kinderopvanginitiatieven, als de toeliders en de ouders voldoende te informeren en te ondersteunen om dit platform te gebruiken.

We blijven op zoek gaan naar nieuwe opportuniteiten of samenwerkingen om een blijvend interessant aanbod te hebben binnen het Huis van het Kind.

We zien verder een stijgend aantal bezoekers binnen het Huis van het Kind. Dit gaat vaak om ouders met opvoedingsvragen of vraag naar ondersteuning bij moeilijke gezinssituaties.



## Beleidsdoelstelling: OD6 (prioritair)

Door middel van een doordacht en duurzaam ruimtelijk en mobiliteitsbeleid leven burgers in een aangename groene omgeving.

Geen financiële gegevens

## Actieplan AP14: AP14 (Prioritair)

De openbare ruimte verbindt kernen voor de zachte weggebruiker en nodigt alle leeftijden uit tot actieve recreatie (beweegprikkels).

Geen financiële gegevens

### *Toelichting:*

In 2022 is voorbereiden werk geleverd rond volgende dossiers:

- heraanleg van Donkiaan, Nieuwdonk en Sluis;
- aanleg nieuwe fietsverbinding tussen het jaagpad van de Schelde en recreatiedomein Nieuwdonk
- ontdebbling van het fiets- en wandelpad in de Brielstraat
- de heraanleg van het fietspad in de Molenstraat in functie van de verhoging van het rijcomfort

## Actieplan AP15: AP15 (Prioritair)

Binnen het mobiliteitsbeleid wordt er prioriteit gegeven aan de aanpak van drukke verkeersassen en schoolomgevingen.

Geen financiële gegevens

### *Toelichting:*

De quickwins van het Octopusplan werden uitgevoerd in 2022. Andere acties uit de actiefiches worden verder onderzocht.

Het lidgeld van de scholen als Octopusschool werd opnieuw ten laste genomen van het lokaal bestuur.

De jaarlijkse verkeersveilige week voor de leerlingen van de derde graad vond de tweede week van oktober plaats.

Kopenhagenplan: het veilige fietsverbindingspad aan Schoonaardebrug is gerealiseerd in het najaar 2022.

## Beleidsdoelstelling: OD7

Huurders, verhuurders en beleid werken samen om de kwaliteit en betaalbaarheid van huisvesting te garanderen, op maat van lokale noden.

Geen financiële gegevens

## Beleidsdoelstelling: OD8

Gemeente Berlare functioneert als een geheel door de cohesie tussen de verschillende kernen te versterken, met respect voor hun eigenheid.

Geen financiële gegevens

## Strategische doelstelling: SD2 (prioritair)

Door onze proactieve houding hebben burgers met welzijnsnoden snel contact met gepaste professionals voor een oplossing op maat.

<i>Exploitatie</i>				
	Rek 2020	Rek 2021	Rek 2022	Mjp 2022
<i>Ontvangsten</i>	25.593,96	21.160,00	0,00	0,00
<i>Uitgaven</i>	0,00	25.080,00	4.220,00	3.921,00
Saldo	25.593,96	-3.920,00	-4.220,00	-3.921,00

## Beleidsdoelstelling: OD9

Het lokaal bestuur biedt kwalitatieve zorg op maat met specifiek oog voor het stijgend aantal 60-plussers.

<i>Exploitatie</i>				
	Rek 2020	Rek 2021	Rek 2022	Mjp 2022
<i>Ontvangsten</i>	25.593,96	21.160,00	0,00	0,00
<i>Uitgaven</i>	0,00	25.080,00	4.220,00	3.921,00
Saldo	25.593,96	-3.920,00	-4.220,00	-3.921,00

## Totaal niet prioritaire actieplannen van Beleidsdoelstelling OD9

<i>Exploitatie</i>				
	Rek 2020	Rek 2021	Rek 2022	Mjp 2022
<i>Ontvangsten</i>	25.593,96	21.160,00	0,00	0,00
<i>Uitgaven</i>	0,00	25.080,00	4.220,00	3.921,00
Saldo	25.593,96	-3.920,00	-4.220,00	-3.921,00

## Beleidsdoelstelling: OD10

Burgers kunnen langer zelfstandig wonen zonder vereenzaming.

Geen financiële gegevens

## Beleidsdoelstelling: OD11 (prioritair)

Gemeente Berlare is een dementievriendelijke gemeente.

Geen financiële gegevens

## Actieplan AP26: AP26 (Prioritair)

Waardigheid borgen, levenskwaliteit verlengen en sensibiliseren.

Geen financiële gegevens

### *Toelichting:*

Het tweede filmpje van de werkgroep 'dementie' is ontsloten via het intranet.

Sinds oktober 2022 werd er binnen WZC Ter Meere een verpleegkundige halftijds vrijgesteld om de taak van referente verpleegkundige dementie ook effectief in praktijk om te zetten. Taken: opleiding en sensibiliseren van medewerkers op het vlak van dementie; plannen van levensloopgesprekken met bewoners met dementie; afnemen en opvolgen MMSE; duiding geven aan familie van bewoners met dementie, verder uitwerken van diverse projecten m.b.t.

'dementievriendelijke gemeente'... Zo werd op 19 september 2022 ook reeds een derde dementievriendelijke wandeling i.s.m. WZC Kruienberg ingewandeld.

## Beleidsdoelstelling: OD12

Het lokaal bestuur zet in op preventieve gezondheidszorg.

Geen financiële gegevens

## Strategische doelstelling: SD3 (prioritair)

Berlare voldoet op een professionele en communicatieve manier aan alle wettelijke opdrachten en de verwachtingen van zijn inwoners.

<i>Investerings</i>				
	Rek 2020	Rek 2021	Rek 2022	Mjp 2022
<i>Ontvangsten</i>	0,00	60.000,00	0,00	0,00
<i>Uitgaven</i>	281.853,87	0,00	235.334,02	500.000,00
Saldo	-281.853,87	60.000,00	-235.334,02	-500.000,00

## Beleidsdoelstelling: OD13 (prioritair)

Het lokaal bestuur biedt professionele hulp- en dienstverlening aan op gepaste/efficiënte schaal.

<i>Investerings</i>				
	Rek 2020	Rek 2021	Rek 2022	Mjp 2022
<i>Ontvangsten</i>	0,00	60.000,00	0,00	0,00
<i>Uitgaven</i>	281.853,87	0,00	235.334,02	500.000,00
Saldo	-281.853,87	60.000,00	-235.334,02	-500.000,00

## Actieplan AP31: AP31 (Prioritair)

Kasteel Berlare en bijgebouwen krijgen een ceremoniële en functionele invulling.

<i>Investerings</i>				
	Rek 2020	Rek 2021	Rek 2022	Mjp 2022
<i>Ontvangsten</i>	0,00	60.000,00	0,00	0,00
<i>Uitgaven</i>	281.853,87	0,00	235.334,02	500.000,00
Saldo	-281.853,87	60.000,00	-235.334,02	-500.000,00

### Toelichting:

De gemeenteraad nam in januari 2022 kennis van de toegekende voorlopige erfgoedpremie van 2.884.848,95 euro voor de restauratie van het kasteel.

In 2021 werd er een apart dossier opgestart voor de glasvezel. Dit werd in januari 2022 door de gemeenteraad goedgekeurd. Echter werd het dossier in april 2022 stopgezet om het alsnog in het kasteeldossier op te nemen.

Voor de bemaling werd er een bemalingsstudie uitgevoerd en toegevoegd in het dossier.

In maart 2022 heeft het college van burgemeester en schepenen de plannen goedgekeurd om het in te dienen voor de omgevingsvergunning. De omgevingsvergunning is in orde gebracht.

Daarnaast werd de EPB-studie gegund aan architectenbureau Bressers omdat het niet voorzien was in de hoofdpdracht. Het proefsleuvenonderzoek in het kasteeldomein werd gegund in september 2022 en later uitgevoerd als voorbereidend onderzoek. De resultaten van het proefsleuvenonderzoek voor het archeologisch onderzoek werden ook ter kennisname gedeeld in november 2022.

Het volledig renovatie- en herbestemmingswijzigingsdossier van het kasteel en bijgebouwen werd afgewerkt en de lastvoorwaarden en gunningswijze zijn in november 2022 goedgekeurd door de gemeenteraad.

## Beleidsdoelstelling: OD14

Het lokaal bestuur investeert in de nodige, duurzame, slimme technologie en infrastructuur zodat het welzijn en welbevinden voor de burger verbetert.

Geen financiële gegevens

Beleidsdoelstelling: OD15

Het lokaal bestuur investeert in de veiligheid van zijn burgers en bedrijven.

Geen financiële gegevens

## **De documentatie bij de jaarrekening 2022**

De documentatie kan teruggevonden worden in Cobra@home in de zitting van de gemeente- en OCMW-raad op datum van 5/07/2023. Er zullen op deze datum dus twee zittingen van gemeente- en OCMW-raad worden getoond, één voor de volledige agenda van de zittingen en één voor de jaarrekening en de bijhorende documentatie.

## De financiële nota

- J1** Doelstellingenrekening
- J2** Staat van het financieel evenwicht boekjaar 2022
- J3** Realisatie van de kredieten boekjaar 2022
- J4** De balans per 31/12/2022
- J5** De staat van opbrengsten en kosten per 31/12/2022

Berlare  
Dorp 22  
KBO: 0207445485

BERLARE  
Baron Tibbautstraat 29 A  
KBO: 0212239958

NIS-code 42003

Algemeen Directeur : Hilde Van der Jeugt  
Financieel Directeur : Iris Dekeyzer

## **J1 : Doelstellingenrekening**

Jaarrekening

Afdrukdatum : 15/06/2023  
Volgnummer Budgettaire boekhouding : 177651  
Volgnummer Algemene boekhouding : 25538



**J1: Doelstellingenrekening**

	Jaarrekening	Meerjarenplan
<b>Prioritaire beleidsdoelstelling OD1</b>		
Exploitatie		
Uitgaven	20.615,73	5.000,00
Ontvangsten	50.256,57	49.895,60
Saldo	29.640,84	44.895,60
Investerings		
Uitgaven	85.382,45	85.500,00
Ontvangsten	0,00	0,00
Saldo	-85.382,45	-85.500,00
Financiering		
Uitgaven	0,00	0,00
Ontvangsten	0,00	0,00
Saldo	0,00	0,00
<b>Prioritaire beleidsdoelstelling OD2</b>		
Exploitatie		
Uitgaven	0,00	0,00
Ontvangsten	0,00	0,00
Saldo	0,00	0,00
Investerings		
Uitgaven	11.737,00	40.000,00
Ontvangsten	0,00	0,00
Saldo	-11.737,00	-40.000,00
Financiering		
Uitgaven	0,00	0,00
Ontvangsten	0,00	0,00
Saldo	0,00	0,00
<b>Prioritaire beleidsdoelstelling OD4</b>		
Exploitatie		
Uitgaven	0,00	0,00
Ontvangsten	0,00	0,00
Saldo	0,00	0,00
Investerings		
Uitgaven	226.868,21	418.575,00
Ontvangsten	0,00	0,00
Saldo	-226.868,21	-418.575,00
Financiering		
Uitgaven	0,00	0,00
Ontvangsten	0,00	0,00
Saldo	0,00	0,00
<b>Prioritaire beleidsdoelstelling OD5</b>		
Exploitatie		
Uitgaven	0,00	0,00
Ontvangsten	0,00	0,00
Saldo	0,00	0,00
Investerings		
Uitgaven	0,00	0,00
Ontvangsten	0,00	0,00
Saldo	0,00	0,00
Financiering		
Uitgaven	0,00	0,00
Ontvangsten	0,00	0,00
Saldo	0,00	0,00

**J1: Doelstellingenrekening**

	Jaarrekening	Meerjarenplan
<b>Prioritaire beleidsdoelstelling OD6</b>		
Exploitatie		
Uitgaven	0,00	0,00
Ontvangsten	0,00	0,00
Saldo	0,00	0,00
Investerings		
Uitgaven	0,00	0,00
Ontvangsten	0,00	0,00
Saldo	0,00	0,00
Financiering		
Uitgaven	0,00	0,00
Ontvangsten	0,00	0,00
Saldo	0,00	0,00
<b>Prioritaire beleidsdoelstelling OD11</b>		
Exploitatie		
Uitgaven	0,00	0,00
Ontvangsten	0,00	0,00
Saldo	0,00	0,00
Investerings		
Uitgaven	0,00	0,00
Ontvangsten	0,00	0,00
Saldo	0,00	0,00
Financiering		
Uitgaven	0,00	0,00
Ontvangsten	0,00	0,00
Saldo	0,00	0,00
<b>Prioritaire beleidsdoelstelling OD13</b>		
Exploitatie		
Uitgaven	0,00	0,00
Ontvangsten	0,00	0,00
Saldo	0,00	0,00
Investerings		
Uitgaven	235.334,02	500.000,00
Ontvangsten	0,00	0,00
Saldo	-235.334,02	-500.000,00
Financiering		
Uitgaven	0,00	0,00
Ontvangsten	0,00	0,00
Saldo	0,00	0,00
<b>Niet-prioritaire beleidsdoelstellingen</b>		
Exploitatie		
Uitgaven	98.834,69	40.175,31
Ontvangsten	29.225,00	30.000,00
Saldo	-69.609,69	-10.175,31
Investerings		
Uitgaven	0,00	0,00
Ontvangsten	0,00	0,00
Saldo	0,00	0,00
Financiering		
Uitgaven	0,00	0,00
Ontvangsten	0,00	0,00
Saldo	0,00	0,00

**J1: Doelstellingenrekening**

	<b>Jaarrekening</b>	<b>Meerjarenplan</b>
<b>Verrichtingen zonder beleidsdoelstellingen</b>		
Exploitatie		
Uitgaven	27.725.021,73	28.429.086,27
Ontvangsten	29.137.951,36	28.920.828,52
Saldo	1.412.929,63	491.742,25
Investerings		
Uitgaven	3.601.612,40	5.333.233,17
Ontvangsten	737.515,07	1.796.898,22
Saldo	-2.864.097,33	-3.536.334,95
Financiering		
Uitgaven	1.835.749,78	1.831.268,68
Ontvangsten	313.363,59	270.874,57
Saldo	-1.522.386,19	-1.560.394,11
<b>Totalen</b>		
Exploitatie		
Uitgaven	27.844.472,15	28.474.261,58
Ontvangsten	29.217.432,93	29.000.724,12
Saldo	1.372.960,78	526.462,54
Investerings		
Uitgaven	4.160.934,08	6.377.308,17
Ontvangsten	737.515,07	1.796.898,22
Saldo	-3.423.419,01	-4.580.409,95
Financiering		
Uitgaven	1.835.749,78	1.831.268,68
Ontvangsten	313.363,59	270.874,57
Saldo	-1.522.386,19	-1.560.394,11

Berlare  
Dorp 22  
KBO: 0207445485

BERLARE  
Baron Tibbautstraat 29 A  
KBO: 0212239958

NIS-code 42003

Algemeen Directeur : Hilde Van der Jeugt  
Financieel Directeur : Iris Dekeyzer

## **J2 : Staat van het financieel evenwicht**

Jaarrekening

Afdrukdatum : 15/06/2023  
Volgnummer Budgettaire boekhouding : 177651  
Volgnummer Algemene boekhouding : 25538

Berlare

**J2: Staat van het financieel evenwicht**

Budgettair resultaat		Jaarrekening	Meerjarenplan
<b>I. Exploitatiesaldo</b>	(a-b)	<b>1.372.960,78</b>	<b>526.462,54</b>
a. Ontvangsten		29.217.432,93	29.000.724,12
b. Uitgaven		27.844.472,15	28.474.261,58
<b>II. Investeringsaldo</b>	(a-b)	<b>-3.423.419,01</b>	<b>-4.580.409,95</b>
a. Ontvangsten		737.515,07	1.796.898,22
b. Uitgaven		4.160.934,08	6.377.308,17
<b>III. Saldo exploitatie en investeringen</b>	(I+II)	<b>-2.050.458,23</b>	<b>-4.053.947,41</b>
<b>IV. Financieringsaldo</b>	(a-b)	<b>-1.522.386,19</b>	<b>-1.560.394,11</b>
a. Ontvangsten		313.363,59	270.874,57
b. Uitgaven		1.835.749,78	1.831.268,68
<b>V. Budgettair resultaat van het boekjaar</b>	(III+IV)	<b>-3.572.844,42</b>	<b>-5.614.341,52</b>
VI. Gecumuleerd budgettair resultaat vorig boekjaar		5.641.020,79	5.641.020,79
<b>VII. Gecumuleerd budgettair resultaat</b>	(V+VI)	<b>2.068.176,37</b>	<b>26.679,27</b>
VIII. Onbeschikbare gelden		0,00	0,00
<b>IX. Beschikbaar budgettair resultaat</b>	(VII-VIII)	<b>2.068.176,37</b>	<b>26.679,27</b>

Autofinancieringsmarge		Jaarrekening	Meerjarenplan
<b>I. Exploitatiesaldo</b>		<b>1.372.960,78</b>	<b>526.462,54</b>
<b>II. Netto periodieke aflossingen</b>	(a-b)	<b>1.228.123,98</b>	<b>1.223.642,88</b>
a. Periodieke aflossingen conform de verbintenissen		1.835.749,78	1.831.268,68
b. Periodieke terugvordering leningen		607.625,80	607.625,80
<b>III. Autofinancieringsmarge</b>	(I-II)	<b>144.836,80</b>	<b>-697.180,34</b>

Gecorrigeerde autofinancieringsmarge		Jaarrekening	Meerjarenplan
<b>I. Autofinancieringsmarge</b>		<b>144.836,80</b>	<b>-697.180,34</b>
<b>II. Correctie op de periodieke aflossingen</b>	(a-b)	<b>31.278,46</b>	<b>26.797,36</b>
a. Periodieke aflossingen conform de verbintenissen		1.835.749,78	1.831.268,68
b. Aangewezen aflossingen o.b.v. de financiële schulden		1.804.471,32	1.804.471,32
<b>III. Gecorrigeerde autofinancieringsmarge</b>	(I+II)	<b>176.115,26</b>	<b>-670.382,98</b>

Geconsolideerd financieel evenwicht		Jaarrekening	Meerjarenplan
<b>I. Beschikbaar budgettair resultaat</b>			
- Gemeente en OCMW		2.068.176,37	26.679,27
<b>Totaal beschikbaar budgettair resultaat</b>		<b>2.068.176,37</b>	<b>26.679,27</b>
<b>II. Autofinancieringsmarge</b>			
- Gemeente en OCMW		144.836,80	-697.180,34
<b>Totale autofinancieringsmarge</b>		<b>144.836,80</b>	<b>-697.180,34</b>
<b>III. Gecorrigeerde autofinancieringsmarge</b>			
- Gemeente en OCMW		176.115,26	-670.382,98
<b>Totale gecorrigeerde autofinancieringsmarge</b>		<b>176.115,26</b>	<b>-670.382,98</b>

Berlare  
Dorp 22  
KBO: 0207445485

BERLARE  
Baron Tibbautstraat 29 A  
KBO: 0212239958

NIS-code 42003

Algemeen Directeur : Hilde Van der Jeugt  
Financieel Directeur : Iris Dekeyzer

## **J3 : Kredietrealisatie**

Jaarrekening

Afdrukdatum : 15/06/2023  
Volgnummer Budgettaire boekhouding : 177651  
Volgnummer Algemene boekhouding : 25538





Berlare  
Dorp 22  
KBO: 0207445485

BERLARE  
Baron Tibbautstraat 29 A  
KBO: 0212239958

NIS-code 42003

Algemeen Directeur : Hilde Van der Jeugt  
Financieel Directeur : Iris Dekeyzer

## **J4 : Balans**

Jaarrekening

Afdrukdatum : 15/06/2023  
Volgnummer Budgettaire boekhouding : 177651  
Volgnummer Algemene boekhouding : 25538

**J4: Balans**

	<b>2022</b>	<b>2021</b>
<b>ACTIVA</b>	<b>65.818.137,93</b>	<b>68.776.404,92</b>
<b>I. Vlottende activa</b>	<b>5.667.621,72</b>	<b>8.497.250,41</b>
A. Liquide middelen en geldbeleggingen	1.245.375,62	4.448.207,15
B. Vorderingen op korte termijn	3.824.620,30	3.441.417,46
1. Vorderingen uit ruiltransacties	1.985.849,02	1.641.301,20
2. Vorderingen uit niet-ruiltransacties	1.838.771,28	1.800.116,26
C. Voorraden en bestellingen in uitvoering	0,00	0,00
D. Overlopende rekeningen van het actief	0,00	0,00
E. Vorderingen op lange termijn die binnen het jaar vervallen	597.625,80	607.625,80
<b>II. Vaste activa</b>	<b>60.150.516,21</b>	<b>60.279.154,51</b>
A. Vorderingen op lange termijn	2.462.503,20	3.060.129,00
1. Vorderingen uit ruiltransacties	168.000,00	192.000,00
2. Vorderingen uit niet-ruiltransacties	2.294.503,20	2.868.129,00
B. Financiële vaste activa	8.336.653,02	8.270.569,42
1. Extern verzelfstandigde agentschappen	0,00	0,00
2. Intergemeentelijke samenwerkingsverbanden en soortgelijke entiteiten	8.229.983,27	8.166.749,67
3. OCMW-verenigingen	6.000,00	6.000,00
4. Andere financiële vaste activa	100.669,75	97.819,75
C. Materiële vaste activa	48.923.091,19	48.495.779,22
1. Gemeenschapsgoederen	34.513.417,34	33.532.572,30
a. Terreinen en gebouwen	18.695.332,87	19.221.750,89
b. Wegen en andere infrastructuur	13.304.696,02	11.924.148,64
c. Installaties, machines en uitrusting	263.427,12	323.114,95
d. Meubilair, kantooruitrusting en rollend materieel	482.371,37	458.916,43
e. Leasing en soortgelijke rechten	1.767.565,96	1.604.617,39
f. Erfgoed	24,00	24,00
2. Bedrijfsmatige materiële vaste activa	13.022.775,95	13.498.311,41
a. Terreinen en gebouwen	4.737.934,64	4.750.280,57
b. Installaties, machines en uitrusting	46.905,91	59.405,96
c. Meubilair, kantooruitrusting en rollend materieel	117.101,57	75.531,03
d. Leasing en soortgelijke rechten	8.120.833,83	8.613.093,85
3. Andere materiële vaste activa	1.386.897,90	1.464.895,51
a. Terreinen en gebouwen	1.356.897,90	1.434.895,51
b. Roerende goederen	30.000,00	30.000,00
D. Immateriële vaste activa	428.268,80	452.676,87

Berlare  
**J4: Balans**

	<b>2022</b>	<b>2021</b>
<b>PASSIVA</b>	<b>65.818.137,93</b>	<b>68.776.404,92</b>
<b>I. Schulden</b>	<b>31.588.946,15</b>	<b>31.151.382,60</b>
A. Schulden op korte termijn	7.755.283,97	6.561.259,55
1. Schulden uit ruiltransacties	5.449.374,80	4.416.774,02
a. Voorzieningen voor risico's en kosten	2.655.139,01	2.254.760,26
b. Financiële schulden	0,00	0,00
c. Niet-financiële schulden uit ruiltransacties	2.794.235,79	2.162.013,76
2. Schulden uit niet-ruiltransacties	348.054,83	228.688,88
3. Overlopende rekeningen van het passief	84.677,12	90.629,47
4. Schulden op lange termijn die binnen het jaar vervallen	1.873.177,22	1.825.167,18
B. Schulden op lange termijn	23.833.662,18	24.590.123,05
1. Schulden uit ruiltransacties	23.833.662,18	24.590.123,05
a. Voorzieningen voor risico's en kosten	4.705.234,04	3.857.298,68
1. Pensioenen en soortgelijke verplichtingen	4.705.234,04	3.857.298,68
2. Andere risico's en kosten	0,00	0,00
b. Financiële schulden	19.126.328,14	20.730.724,37
c. Niet-financiële schulden uit ruiltransacties	2.100,00	2.100,00
2. Schulden uit niet-ruiltransacties	0,00	0,00
<b>II. Nettoactief</b>	<b>34.229.191,78</b>	<b>37.625.022,32</b>
A. Kapitaalsubsidies en schenkingen	10.070.484,21	10.686.498,97
B. Gecumuleerd overschot of tekort	-8.102.171,23	-5.230.261,55
C. Herwaarderingsreservers	2.428.669,33	2.336.575,43
D. Overig nettoactief	29.832.209,47	29.832.209,47

Berlare  
Dorp 22  
KBO: 0207445485

BERLARE  
Baron Tibbautstraat 29 A  
KBO: 0212239958

NIS-code 42003

Algemeen Directeur : Hilde Van der Jeugt  
Financieel Directeur : Iris Dekeyzer

## **J5 : Staat van opbrengsten en kosten**

Jaarrekening

Afdrukdatum : 15/06/2023  
Volgnummer Budgettaire boekhouding : 177651  
Volgnummer Algemene boekhouding : 25538

Berlare

**J5: Staat van opbrengsten en kosten**

	<b>2022</b>	<b>2021</b>
<b>I. Kosten</b>	<b>32.769.595,38</b>	<b>30.088.872,31</b>
A. Operationele kosten	32.095.346,69	29.373.584,69
1. Goederen en diensten	6.795.063,21	5.792.373,90
2. Bezoldigingen, sociale lasten en pensioenen	15.515.426,38	14.312.490,75
3. Afschrijvingen, waardeverminderingen en voorzieningen	4.918.668,07	4.384.829,79
4. Individuele hulpverlening door het O.C.M.W.	1.396.015,47	1.283.010,53
5. Toegestane werkingssubsidies	3.389.933,93	3.380.921,45
6. Toegestane Investeringsubsidies	12.407,51	157.294,78
7. Minderwaarden bij de realisatie van vaste activa	0,00	0,00
8. Andere operationele kosten	67.832,12	62.663,49
B. Financiële kosten	674.248,69	715.287,62
<b>II. Opbrengsten</b>	<b>29.897.685,70</b>	<b>28.175.651,31</b>
A. Operationele opbrengsten	29.000.562,26	27.178.837,99
1. Opbrengsten uit de werking	8.529.694,25	7.761.239,39
2. Fiscale opbrengsten en boetes	10.004.358,80	9.426.446,57
3. Werkingssubsidies	9.263.539,82	8.661.167,07
a. Algemene werkingssubsidies	5.524.317,38	5.195.206,05
b. Specifieke werkingssubsidies	3.739.222,44	3.465.961,02
4. Recuperatie individuele hulpverlening	124.413,04	151.623,41
5. Meerwaarden bij de realisatie van vaste activa	60.704,04	127.693,43
6. Andere operationele opbrengsten	1.017.852,31	1.050.668,12
B. Financiële opbrengsten	897.123,44	996.813,32
<b>III. Overschot of tekort van het boekjaar</b>	<b>-2.871.909,68</b>	<b>-1.913.221,00</b>
A. Operationele overschot of tekort	-3.094.784,43	-2.194.746,70
B. Financieel overschot of tekort	222.874,75	281.525,70
<b>IV. Verwerking van het overschot of tekort van het boekjaar</b>	<b>-2.871.909,68</b>	<b>-1.913.221,00</b>
A. Rechthebbenden uit het overschot van het boekjaar	0,00	0,00
B. Tussenkost door derden in het tekort van het boekjaar	0,00	0,00
C. Over te dragen overschot of tekort van het boekjaar	-2.871.909,68	-1.913.221,00

## Toelichting bij de financiële nota

- B-RE** Verklaring materiële verschillen tussen meerjarenplan en rekening (EXP)
- T1** Ontvangsten en uitgaven naar functionele aard
- T2** Ontvangsten en uitgaven naar economische aard
- T3** Investeringsprojecten
- B-RI** Verklaring materiële verschillen tussen meerjarenplan en rekening (INV)
- T4** Evolutie van de financiële schulden
- T5** Toelichting bij de balans

## MATERIELE VERSCHILLEN TUSSEN MEERJARENPLAN EN REKENING - EXPLOITATIE (GECONSOLIDEERD)

UITGAVEN		Code	BOEKJAAR 2022	MEERJARENPLAN 2022	VERSCHIL	VERKLARING
BELEIDSVELD						
0670	Straatverlichting	611	450.227	530.394	-80.167	
0705	Gemeenschapscentrum	611	187.492	134.263	53.229	
0945	Kinderopvang	620	725.728	673.052	52.676	
0953	Woon- en zorgcentra	620	4.538.181	4.584.360	-46.179	
0953	Woon- en zorgcentra	611	370.803	415.416	-44.613	
0050	Patrimonium zonder maatschappelijk doel	620	432.792	476.416	-43.624	
0742	Sportinfrastructuur	611	117.217	160.067	-42.850	
0110	Secretariaat	614	158.183	116.990	41.192	
0800	Gewoon basisonderwijs	600	16.177	53.425	-37.248	
0050	Patrimonium zonder maatschappelijk doel	611	111.640	75.931	35.709	
0945	Kinderopvang	611	103.772	70.710	33.062	
0953	Woon- en zorgcentra	623	197.203	229.052	-31.849	
0119	Overige algemene diensten	614	304.218	330.706	-26.488	
0100	Politieke organen	620	352.272	378.640	-26.368	
0040	Transacties in verband met de openbare schuld	650	662.605	688.908	-26.304	



**MATERIËLE VERSCHILLEN TUSSEN MEERJARENPLAN EN REKENING - EXPLOITATIE (GECONSOLIDEERD)**

ONTVANGSTEN		Code	BOEKJAAR 2022	MEERJARENPLAN 2022	VERSCHIL	VERKLARING
BELEIDSVELD						
0112	Personeelsdienst en vorming	740	193.045	598.514	-405.469	
0953	Woon- en zorgcentra	740	950.750	644.952	305.799	
0020	Fiscale aangelegenheden	730	9.532.241	9.383.822	148.419	
0010	Algemene overdrachten tussen de verschillende bestuurlijke niveaus	740	5.524.317	5.430.455	93.862	
0945	Kinderopvang	740	641.432	569.539	71.893	
0020	Fiscale aangelegenheden	737	139.303	83.865	55.438	
0310	Beheer van regen- en afvalwater	745	837.138	878.000	-40.862	
0300	Ophalen en verwerken van huishoudelijk afval	700	332.771	370.000	-37.229	
0800	Gewoon basisonderwijs	740	530.891	501.583	29.308	
0953	Woon- en zorgcentra	702	6.389.077	6.361.975	27.102	
0800	Gewoon basisonderwijs	745		25.000	-25.000	

**MATERIËLE VERSCHILLEN TUSSEN MEERJARENPLAN EN REKENING - INVESTERINGEN (GECONSOLIDEERD)**

UITGAVEN		Code	BOEKJAAR 2022	MEERJARENPLAN 2022	VERSCHIL	VERKLARING
BELEIDSVELD						
0200	Wegen	224	1.047.941	1.583.787	-535.847	
0050	Patrimonium zonder maatschappelijk doel	214	36.186	441.347	-405.161	
0310	Beheer van regen- en afvalwater	227	977.526	1.242.805	-265.279	
0130	Administratieve dienstverlening	221	235.334	500.000	-264.666	
0119	Overige algemene diensten	211	95.577	323.664	-228.088	
0050	Patrimonium zonder maatschappelijk doel	221	215.075		215.075	
0400	Politiediensten	664		126.000	-126.000	
0800	Gewoon basisonderwijs	221	170.845	291.180	-120.336	
0953	Woon- en zorgcentra	245		94.148	-94.148	
0953	Woon- en zorgcentra	235	2.562	87.734	-85.173	
0952	Assistentiewoningen	229	50.978	98.947	-47.969	
0990	Begraafplaatsen	222	14.222	60.000	-45.778	
0670	Straatverlichting	250	279.364	236.875	42.489	
0705	Gemeenschapscentrum	230	1.788	44.120	-42.332	
0953	Woon- en zorgcentra	229	34.917	74.525	-39.608	

## MATERIËLE VERSCHILLEN TUSSEN MEERJARENPLAN EN REKENING - INVESTERINGEN (GECONSOLIDEERD)

ONTVANGSTEN	Code	BOEKJAAR 2022	MEERJARENPLAN 2022	VERSCHIL	VERKLARING
BELEIDSVELD					
0310 Beheer van regen- en afvalwater	150	3.534	881.042	-877.508	
0050 Patrimonium zonder maatschappelijk doel	220	131.495	305.870	-174.375	

# Verklaring materiële verschillen tussen meerjarenplan en rekening inzake exploitatie

Teneinde een verklaring te kunnen geven voor de materiële verschillen tussen de gerealiseerde ontvangsten en uitgaven (jaarrekening 2022) en de geraamde ontvangsten en uitgaven (kredieten 2022) inzake exploitatie, wordt onderstaande tabel weergegeven. De verschillen worden in absolute cijfers en procent berekend. De grootste verschillen worden in detail verder besproken.

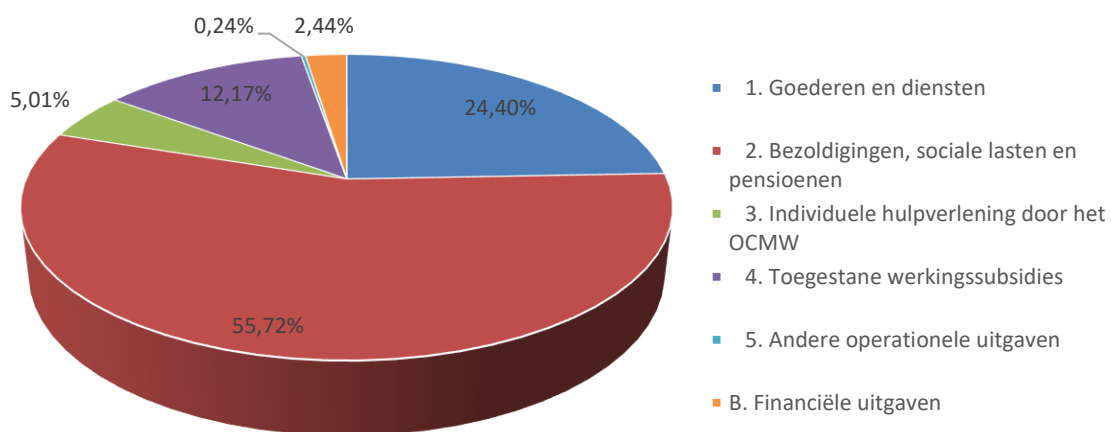
	Jaarrekening 2022	MJP 2022	Vershil (MJP - jaarrekening)	verschil in %
<b>I. Exploitatie-uitgaven</b>	<b>27.844.472,15</b>	<b>28.474.261,58</b>	<b>629.789,43</b>	<b>2,21%</b>
<b>A. Operationele uitgaven</b>	<b>27.164.271,11</b>	<b>27.775.870,72</b>	<b>611.599,61</b>	<b>2,20%</b>
1. Goederen en diensten	6.795.063,21	7.120.178,82	325.115,61	4,57%
2. Bezoldigingen, sociale lasten en pensioenen	15.515.426,38	15.733.022,26	217.595,88	1,38%
3. Individuele hulpverlening door het OCMW	1.396.015,47	1.429.362,00	33.346,53	2,33%
4. Toegestane werkingssubsidies	3.389.933,93	3.421.124,12	31.190,19	0,91%
5. Andere operationele uitgaven	67.832,12	72.183,52	4.351,40	6,03%
<b>B. Financiële uitgaven</b>	<b>680.201,04</b>	<b>698.390,86</b>	<b>18.189,82</b>	<b>2,60%</b>
<b>II. Exploitatieontvangsten</b>	<b>29.217.432,93</b>	<b>29.000.724,12</b>	<b>216.708,81</b>	<b>0,75%</b>
<b>A. Operationele ontvangsten</b>	<b>28.939.858,22</b>	<b>28.725.230,90</b>	<b>214.627,32</b>	<b>0,75%</b>
1. Ontvangsten uit de werking	8.529.694,25	8.567.037,35	-37.343,10	-0,44%
2. Fiscale ontvangsten en boetes	10.004.358,80	9.787.876,38	216.482,42	2,21%
3. Werkingssubsidies	9.263.539,82	9.167.872,38	95.667,44	1,04%
<i>a. Algemene werkingssubsidies</i>	<i>5.524.317,38</i>	<i>5.430.455,45</i>	<i>93.861,93</i>	<i>1,73%</i>
- Gemeentefonds	4.039.247,32	4.051.194,33	-11.947,01	-0,29%
- Andere algemene werkingssubsidies	1.485.070,06	1.379.261,12	105.808,94	7,67%
- van de federale overheid	0,00	0,00	0,00	
- van de Vlaamse overheid	1.476.706,38	1.379.261,12	97.445,26	7,07%
- van andere entiteiten	8.363,68	0,00	8.363,68	
<i>b. Specifieke werkingssubsidies</i>	<i>3.739.222,44</i>	<i>3.737.416,93</i>	<i>1.805,51</i>	<i>0,05%</i>
- van de federale overheid	1.623.050,60	1.734.672,02	-111.621,42	-6,43%
- van de Vlaamse overheid	2.107.314,38	1.900.244,91	207.069,47	10,90%
- van de provincie	1.924,37	4.500,00	-2.575,63	-57,24%
- van andere entiteiten	6.933,09	98.000,00	-91.066,91	-92,93%
4. Recuperatie individuele hulpverlening	124.413,04	142.947,37	-18.534,33	-12,97%
5. Andere operationele ontvangsten	1.017.852,31	1.059.497,42	-41.645,11	-3,93%
<b>B. Financiële ontvangsten</b>	<b>277.574,71</b>	<b>275.493,22</b>	<b>2.081,49</b>	<b>0,76%</b>
<b>C. Tussenkost door derden in het tekort van het boekjaar</b>	<b>0,00</b>	<b>0,00</b>	<b>0,00</b>	
<b>III. Exploitatiesaldo</b>	<b>1.372.960,78</b>	<b>526.462,54</b>	<b>846.498,24</b>	<b>160,79%</b>

## I. Uitgaven

In de uitgaven stellen we verschillen vast tussen de geraamde en gerealiseerde bedragen. Zoals onderstaande tabel aangeeft, blijft de verdeling van het totaal over de verschillende posten wel in dezelfde lijn. De grootste bestedingspost blijft het personeel, gevolgd door de aangekochte goederen en diensten.

	Jaarrekening 2022	MJP 2022
<b>I. Exploitatie-uitgaven</b>	<b>100,00%</b>	<b>100,00%</b>
<b>A. Operationele uitgaven</b>	<b>97,56%</b>	<b>97,55%</b>
1. Goederen en diensten	24,40%	25,01%
2. Bezoldigingen, sociale lasten en pensioenen	55,72%	55,25%
3. Individuele hulpverlening door het OCMW	5,01%	5,02%
4. Toegestane werkingssubsidies	12,17%	12,01%
5. Andere operationele uitgaven	0,24%	0,25%
<b>B. Financiële uitgaven</b>	<b>2,44%</b>	<b>2,45%</b>

De uitgaven van de jaarrekening 2022 uitgezet in een taartdiagram:



Resultatenrekening geconsolideerd		meerjarenplan 2022	jaarrekening 2022	verschil MJP 2022 - JR 2022	Verklaring
<b>I. Exploitatie-uitgaven</b>		<b>28.474.261,58</b>	<b>27.844.472,15</b>	<b>629.789,43</b>	
<b>A. Operationele uitgaven</b>		<b>27.775.870,72</b>	<b>27.164.271,11</b>	<b>611.599,61</b>	
<b>1. Goederen en diensten</b>		<b>7.120.178,82</b>	<b>6.795.063,21</b>	<b>325.115,61</b>	
6000012	Aankoop Berlaarse cadeaubonnen	0,00	21.350,00	-21.350,00	Dit betreft niet de aankoop van de cadeaubonnen op zich, maar wel de ontwaarding van de bonnen die worden ingeruild bij een lokale handelaar. Pas op dat moment moet de
6000100	Aankoop voedingswaren en dranken	386.000,00	371.178,19	14.821,81	
6000200	Aankoop geneesmiddelen	50.000,00	45.663,53	4.336,47	
6000300	Aankoop luiers en incontinentiemateriaal	43.000,00	35.696,67	7.303,33	
6000400	Aankoop klein medisch materiaal en meubilair	21.700,00	18.260,00	3.440,00	
6000500	Andere aankopen van niet-medische goederen	17.000,00	13.880,54	3.119,46	
6000600	Aankopen voor dierenpark	5.650,00	4.362,78	1.287,22	
6000800	Aankoop schoolmateriaal	10.925,00	7.526,58	3.398,42	
6000900	Aankoop boeken, cd's, dvd's ea	63.000,00	44.076,50	18.923,50	
6001000	Aankoop technisch materiaal	6.250,00	6.626,77	-376,77	
6002000	Aankopen voor cafetaria	30.000,00	32.640,78	-2.640,78	
6003000	Aankopen voor feesten en plechtigheden	5.000,00	990,62	4.009,38	
6040000	Aankopen van roerende goederen bestemd voor verkoop	94.117,50	112.736,75	-18.619,25	Dit betreft de aankoop van vuilzakken, pmd-afvalzakken, EID, reispassen, rijbewijzen, ...
6100000	Huur en huurlasten van onroerende goederen	41.699,09	44.406,87	-2.707,78	
6103001	Benodigdheden voor gebouwen	232.576,30	212.577,60	19.998,70	
6103010	Prestaties van derden voor onderhoud en herstelling gebouwen	236.454,61	232.018,24	4.436,37	
6103020	Onderhoudscontracten gebouwen	109.375,00	65.730,46	43.644,54	
6103030	Onderhoudsproducten	47.266,00	37.626,57	9.639,43	
6103501	Benodigdheden voor aanleg en onderhoud van wegen en waterlop en	153.000,00	151.403,10	1.596,90	
6103510	Prestaties van derden voor wegen en waterlopen (riolen, berm en, ov.	268.665,65	248.387,37	20.278,28	
6103512	Onderhoud straatmeubilair	5.158,70	4.674,68	484,02	
6103513	Sneeuwopruiming en ijzelbestrijding	12.239,76	6.895,93	5.343,83	
6103514	Onderhoud automaten	2.107,00	0,00	2.107,00	
6103550	Benodigdheden voor aanleg en onderhoud van groene ruimte	74.550,00	79.746,47	-5.196,47	
6103551	Prestaties van derden voor onderhoud groene ruimte	115.000,00	101.224,67	13.775,33	

Resultatenrekening geconsolideerd		meerjarenplan 2022	jaarrekening 2022	verschil MJP 2022 - JR 2022	Verklaring
6110000	Elektriciteit	1.195.407,25	1.100.546,63	94.860,62	Ten gevolge van de energiecrisis 2021-2023 werden de kredieten reeds aangepast voor 2022. Half juni ontvingen OCMW en gemeente de afrekening voor de nutsvoorzieningen. Deze was voor gas veel hoger dan verwacht.
6111000	Gas	504.030,00	613.105,09	-109.075,09	
6112000	Stookolie	74.343,48	47.852,76	26.490,72	
6113000	Water	79.170,00	77.976,93	1.193,07	
6120100	Brandverzekering	27.060,46	30.076,57	-3.016,11	
6120150	Burgerlijke aansprakelijkheid	15.856,77	17.968,97	-2.112,20	
6120160	Verzekering voertuigen	16.715,00	19.125,85	-2.410,85	
6120170	Verzekering dienstverplaatsing	1.390,00	1.364,43	25,57	
6120999	Overige verzekeringen	9.375,00	10.744,85	-1.369,85	
6130001	Vergoedingen prestaties arbeidsgeneeskundige dienst	7.786,55	5.674,21	2.112,34	
6131001	Erelonen en vergoedingen notarissen, deurwaarders, advocaten	26.851,30	50.675,95	-23.824,65	De overschrijding van de kredieten is te wijten aan de notariskosten die gekoppeld zijn aan een openbare verkoop van onroerend goed. De notariskosten worden verwerkt op dit algemeen rekeningnummer, maar worden voor het grootste deel gerecupeerd bij de verkoop (92%).
6131002	Erelonen en vergoedingen consultancy	88.000,00	55.816,12	32.183,88	
6131005	Erelonen en vergoedingen auteursrechten	25.722,82	25.131,44	591,38	
6131006	Erelonen en vergoedingen voor optredens, lesgevers, gidsen, tolken, e	281.137,01	272.974,18	8.162,83	
6131007	Erelonen en vergoedingen voor selectie personeel	23.000,00	20.688,75	2.311,25	
6131009	Erelonen en vergoedingen financieel beheer	2.060,00	1.875,50	184,50	
6134001	Erelonen en vergoedingen artsen	25.275,00	15.855,45	9.419,55	
6134003	Erelonen en vergoedingen logopedist	3.000,00	207,97	2.792,03	
6134004	Erelonen en vergoedingen kapper	26.100,00	23.472,50	2.627,50	
6134005	Erelonen en vergoedingen coördinerend geneesheer	30.470,00	28.784,16	1.685,84	
6134006	Vergoedingen pedicure	8.600,00	7.798,50	801,50	
6135001	Uitgegeven keuken	175.230,00	178.618,54	-3.388,54	
6135002	Kosten bewonerswas	29.000,00	29.745,55	-745,55	
6135003	Kosten wasserij tlv OCMW	65.600,00	64.692,92	907,08	
6136000	Ophalen huisvuil, papier & andere	305.173,12	304.270,85	902,27	
6139999	Andere erelonen en vergoedingen voor prestaties van derden	143.560,50	147.256,84	-3.696,34	Deze rekening omvat de vergoeding voor vrijwilligers van de Onthaalpoort, de tarieven van Rato VZW voor de bestrijding van ongedierte, vrijwilligersvergoeding voor speelplein Kaboum, zwervkattenproject, vergoeding aan wijkwerken voor de schoonmaak van de gemeenteschool te Uitbergen,...
6141001	Kantoorbenodigdheden	27.690,82	24.914,51	2.776,31	
6141002	Documentatie en abonnementen	29.088,50	26.911,85	2.176,65	

Resultatenrekening geconsolideerd		meerjarenplan 2022	jaarrekening 2022	verschil MJP 2022 - JR 2022	Verklaring
6141003	Post- en frankeringskosten	66.465,00	62.615,54	3.849,46	
6141004	Communicatiekosten telefoon en internet	69.560,17	75.571,81	-6.011,64	Ten gevolge van het telewerk door de personeelsleden verloopt de communicatie nu grotendeels via mail en telefoon.
6141005	Procedure- en vervolgingskosten	2.200,00	1.096,43	1.103,57	
6141006	Administratief drukwerk en kopieerkosten	20.635,00	17.985,67	2.649,33	
6141007	Administratieve kosten (mtc, 2e pijler, lonen, pb ...)	50.901,73	53.105,34	-2.203,61	
6141008	Sociaal secretariaat	58.000,00	70.760,96	-12.760,96	2022 is het eerste jaar dat er met een nieuw sociaal secretariaat wordt gewerkt. De loonverwerking en opstellen van een personeelsbudget gebeurde dus in een nieuw softwarepakket. Dit vergde wat meer technische ondersteuning dan voorzien.
6141200	Huur meubilair en bureaumateriaal	33.940,00	28.103,20	5.836,80	
6141300	Onderhoud meubilair en bureaumateriaal	5.850,00	7.531,60	-1.681,60	
6141800	Onderhoudscontracten meubilair en bureaumateriaal	18.150,00	15.761,96	2.388,04	
6142001	Aankoop klein hard- en softwaremateriaal	25.441,58	24.173,29	1.268,29	
6142200	Huur computermaterieel en software	376.664,69	362.425,10	14.239,59	
6142300	Onderhoud computermaterieel en technische tussenkomsten	36.753,98	23.538,21	13.215,77	
6142800	Onderhoudscontracten computermaterieel en software	95.037,25	106.885,12	-11.847,87	Deze twee rekeningen moeten samen bekeken worden. Het verwerken van de uitgaven in de boekhouding is een technische aangelegenheid waarbij de keuze tussen deze rekeningen niet altijd een evidentie is en evenmin gemakkelijk te voorspellen.
6143001	Representatie- en receptiekosten & kosten onthaal	84.409,00	79.249,17	5.159,83	
6143004	Restaurantkosten	3.440,00	2.139,68	1.300,32	
6143005	Reis- en verblijfkosten	10.754,98	12.574,17	-1.819,19	
6143006	Prijzen	17.320,00	7.435,96	9.884,04	
6143007	Publiciteit, advertenties & info	79.009,00	69.541,25	9.467,75	
6149000	Overige administratie- en kantoorkosten	968,83	1.188,83	-220,00	
6150001	Aankoop klein materieel	23.560,00	15.287,53	8.272,47	
6150003	Kosten van bewaking en veiligheid	35.934,15	23.149,03	12.785,12	
6150004	Controle- en keuringsorganismen technisch materieel	5.900,00	4.645,74	1.254,26	
6150005	Vervoer	24.146,00	15.487,90	8.658,10	
6150006	Lidmaatschappen	42.022,30	42.644,62	-622,32	
6150010	Opleidingskosten	52.597,00	33.710,87	18.886,13	
6150011	Kosten werkkleding	34.900,00	28.340,81	6.559,19	
6150200	Huur technisch materieel	27.292,00	24.086,29	3.205,71	
6150300	Onderhoud en herstelling technisch materieel	31.266,66	35.739,32	-4.472,66	
6150400	Onderhoud en herstelling keukenmaterieel	10.800,00	11.002,96	-202,96	
6150800	Onderhoudscontracten technisch materieel	24.529,45	21.490,36	3.039,09	



Resultatenrekening geconsolideerd		meerjarenplan 2022	jaarrekening 2022	verschil MJP 2022 - JR 2022	Verklaring
6159100	Ontspannings- en vrijetijdsorganisatie	109.750,00	93.953,69	15.796,31	
6159200	Zakgelden	30.000,00	15.675,04	14.324,96	Deze dienst wordt verrekend op de factuur van de resident van het woonzorgcentrum.
6159999	Overige exploitatiekosten	194.038,43	148.094,22	45.944,21	Buzypass (3de betaalersregeling), uitgaven voor de organisatie van de Waterfeesten, operationele kosten voor het onderhoud van de website voor Berlaarseboodschappen.be, kerstverlichting, organisatie van de nocturnes, ...
6160001	Aankoop benodigdheden voor voertuigen	14.450,00	12.133,17	2.316,83	
6160004	Olie en brandstof voor voertuigen	59.700,00	70.841,14	-11.141,14	De energiecrisis die begon in 2021 laat zich ook voelen in de brandstofkosten voor de voertuigen.
6160300	Onderhoud en herstelling voertuigen	66.307,00	73.231,26	-6.924,26	
6170000	Uitzendkrachten	56,43	56,43	0,00	

Resultatenrekening geconsolideerd		meerjarenplan 2022	jaarrekening 2022	verschil MJP 2022 - JR 2022	Verklaring
<b>2. Bezoldigingen, sociale lasten en pensioenen</b>		<b>15.733.022,26</b>	<b>15.515.426,38</b>	<b>217.595,88</b>	
6200000	Wedden van de gemeentemandatarissen	275.905,06	275.905,06	0,00	
6200001	Presentiegelden van de gemeentemandatarissen	80.986,57	55.496,65	25.489,92	
6200200	Eindejaarstoelage politiek personeel	18.196,42	12.691,41	5.505,01	
6200300	Andere vergoedingen mandatarissen	0,00	0,00	0,00	
6200500	Vakantiegeld mandatarissen	8.774,57	10.370,86	-1.596,29	
6201000	Bezoldigingen vastbenoemd personeel	2.780.802,16	2.774.031,45	6.770,71	
6201100	Vakantiegeld vastbenoemd personeel	209.572,58	212.801,61	-3.229,03	
6201200	Eindejaarstoelage vastbenoemd personeel	157.322,98	155.628,66	1.694,32	
6201300	Vergoedingen vastbenoemd personeel	21.707,73	28.676,69	-6.968,96	
6203000	Bezoldigingen contractueel personeel	6.243.734,90	6.151.433,81	92.301,09	
6203100	Vakantiegeld contractuelen	507.043,57	520.375,77	-13.332,20	
6203200	Eindejaarstoelage contractuelen	411.122,90	401.755,62	9.367,28	
6203300	Vergoedingen contractuelen	15.424,02	20.379,01	-4.954,99	
6204000	Bezoldigingen tewerkstellingsprojecten	10.196,86	20.439,72	-10.242,86	
6204100	Vakantiegeld tewerkstellingsprojecten	7.913,56	14.361,13	-6.447,57	
6204200	Eindejaarstoelage tewerkstellingsprojecten	9.156,18	9.372,85	-216,67	
6206000	Bezoldigingen ander niet vastbenoemd personeel (oa jobstudien)	98.233,67	101.710,10	-3.476,43	
6207300	Vergoedingen onderwijzend personeel ten laste van het bestuur	1.318,08	1.000,18	317,90	
6208000	Bezoldigingen onderwijzend personeel ten laste van andere overheden	365.548,76	365.548,76	0,00	
6210000	Werkgeversbijdragen wettelijke verzekeringen - mandatarissen	8.909,96	8.909,96	0,00	
6211000	Werkgeversbijdragen wettelijke verzekeringen - vast benoemd personeel	1.314.319,56	1.310.089,78	4.229,78	
6212000	Werkgeversbijdragen wettelijke verzekeringen - gesubsidieerde contractuelen	0,00	3.591,68	-3.591,68	
6213000	Werkgeversbijdragen wettelijke verzekeringen - contractuelen	2.061.934,14	2.026.612,08	35.322,06	
6214000	Werkgeversbijdragen wettelijke verzekeringen - tewerkstellingsprojecten	36.254,31	34.705,95	1.548,36	
6216000	Werkgeversbijdragen voor ander niet-vastbenoemd personeel (o.a. jobstudien)	5.309,97	5.414,22	-104,25	
6218000	Werkgeversbijdragen wettelijke verzekeringen - onderwijzend personeel	17.147,15	17.147,15	0,00	
6219000	Werkgeversbijdragen wettelijke verzekeringen - responsabiliseringslasten	22.064,17	22.064,17	0,00	
6221100	Werkgeversbijdragen voor bovenwettelijke verzekeringen - hospitalisatiekosten	10.428,51	10.225,50	203,01	
6223000	Werkgeversbijdragen voor bovenwettelijke verzekeringen - 2de pijler	215.256,33	210.639,48	4.616,85	
6223100	Werkgeversbijdragen voor bovenwettelijke verzekeringen - hospitalisatiekosten	25.470,51	28.210,41	-2.739,90	
6230001	Kosten voor verplaatsingen van en naar het werk	25.814,33	28.761,27	-2.946,94	
6231000	Bijdragen aan arbeidsgeneeskundige dienst	37.600,00	38.827,89	-1.227,89	
6231003	Vakbondspremies	13.551,13	12.289,20	1.261,93	
6231004	Maaltijdcheques	414.984,00	350.560,00	64.424,00	
6231005	Verzekering arbeidsongevallen	50.426,65	46.880,64	3.546,01	
6231006	Ecocheques	65.716,09	44.291,00	21.425,09	
6240000	Pensioenen politiek personeel - gepensioneerde schepenen en burgers	184.874,88	184.226,66	648,22	

Resultatenrekening geconsolideerd		meerjarenplan 2022	jaarrekening 2022	verschil MJP 2022 - JR 2022	Verklaring
<b>3. Individuele hulpverlening door het OCMW</b>		<b>1.429.362,00</b>	<b>1.396.015,47</b>	<b>33.346,53</b>	
6480010	Toeken. leefloon. begunst. ingeschreven bev. reg- onderhoudsgeld	1.500,00	0,00	1.500,00	Voor de toekenning van het leefloon kan het OCMW een (gedeeltelijke) terugbetaling krijgen vanwege de federale overheid. Het percentage dat kan gerecupereerd worden, is afhankelijk van de categorie waartoe de aanvrager van het leefloon behoort. Voor 2022 kon 65 % van het totaal gerecupereerd worden. 35 % valt ten laste van het OCMW Berlare.
6480011	Toekenning leefloon aan begunstigden volgens de basisregelin g (cat	498.000,00	529.794,44	-31.794,44	
6480021	Toekenning leefloon aan begunstigden in het kader van een so ciaal i	1.500,00	0,00	1.500,00	
6480022	Toekenning leefloon aan begunstigden ingeschreven in het vre emde	105.000,00	65.262,86	39.737,14	
6480023	Toekenning leefloon aan dakloze begunstigden (categorie 106, gesu	6.000,00	2.987,83	3.012,17	
6480024	Toekenning installatiepremies (categorie 109, gesubsidieerd aan 100	16.000,00	13.633,22	2.366,78	
6480025	Toekenning leefloon in het kader van een sociaal integratiec ontract a	50.000,00	57.066,25	-7.066,25	
6480039	Gesubsidieerde financiële tussenkomst in tewerkstellingsproj ecten (c	101.000,00	80.732,95	20.267,05	
6481000	Toekenning dienstverlening in speciën	47.316,00	45.655,81	1.660,19	
6481020	Kosten minimale levering aardgas en elektriciteit	10.000,00	16.685,88	-6.685,88	
6481030	Verwarmingstoelage	29.900,00	41.155,70	-11.255,70	
6481040	Schooltoelage	3.700,00	2.863,23	836,77	
6481045	Huiswerkbegeleiding	1.000,00	487,07	512,93	
6481050	Winter- en energiesteun (tegemoetkoming in kosten energielev ering)	92.440,00	83.508,92	8.931,08	
6481055	Energietoelage	4.560,00	17.873,68	-13.313,68	In het kader van de energiecrisis ontving het OCMW een subsidie om steun te bieden aan cliënten die de energiefactuur niet kunnen betalen. Deze steunmaatregel is een aanvulling op het gas- en elektriciteitsfonds.
6481060	Toekenning vd Coronapremie v € 50 aan begunstigde leefloon en equ	5.450,00	5.450,00	0,00	De federale overheid kende een premie toe van € 50 aan elke begunstigde van het (equivalent) leefloon. De uitbetaling gebeurde via het OCMW en kon teruggevorderd worden van de federale overheid, zodat dit een nuloperatie wordt voor de lokale overheid. Dezelfde bedragen verschijnen dus ook aan de ontvangstenzijde van het lokaal bestuur.
6481080	Kosten socio-culturele participatie	5.859,61	6.275,50	-415,89	
6481085	Kosten socio-culturele participatie (kinderarmoede)	4.696,36	5.621,66	-925,30	
6481095	Huis van het kind	10.000,00	9.320,60	679,40	
6481100	Voorschot op lonen	41.000,00	29.575,99	11.424,01	Voor deze vorm van steunverlening wordt wel een terugbetaling vanwege de cliënt verwacht. Deze uitgave wordt dus ook als een opbrengst opgenomen.
6481110	Voorschot op pensioenen	7.000,00	7.465,68	-465,68	
6481120	Voorschot op ziekte en invaliditeit	13.000,00	12.195,30	804,70	
6481130	Voorschot kinderbijslag en geboortepremie	2.500,00	0,00	2.500,00	
6481140	Voorschot op werkloosheidsvergoeding	12.500,00	9.380,79	3.119,21	
6481150	Voorschot op tegemoetkoming gehandicapten	1.000,00	0,00	1.000,00	
6481160	Andere voorschotten	2.036,00	0,00	2.036,00	
6481170	Voorschot op prothesen en beugels	6.000,00	2.194,00	3.806,00	
6481200	Voorschot op lonen voor huurwaarborg	25.000,00	29.120,00	-4.120,00	
6481210	Voorschot op pensioenen voor huurwaarborg	3.500,00	2.872,00	628,00	

Resultatenrekening geconsolideerd		meerjarenplan 2022	jaarrekening 2022	verschil MJP 2022 - JR 2022	Verklaring
6481220	Voorschot op ziekte en invaliditeit voor huurwaarborg	6.000,00	11.557,00	-5.557,00	
6481240	Voorschot op werkloosheidsvergoeding voor huurwaarborg	11.000,00	9.285,00	1.715,00	
6481250	Voorschot op tegemoetkoming gehandicapten voor huurwaarborg	2.500,00	0,00	2.500,00	
6482010	Toekenning dienstverlening in natura	450,00	228,57	221,43	
6482030	Transportkosten van geholpen personen	200,00	0,00	200,00	
6482040	Hospitalisatiekosten	500,00	1.272,39	-772,39	
6482100	Verblijfskosten bejaarden in rusthuizen beheerd door het OCM W	5.000,00	3.296,92	1.703,08	
6482110	Verblijfskosten bejaarden in andere rusthuizen	5.000,00	4.391,81	608,19	
6482220	Bijdrage van de huur	22.000,00	13.222,35	8.777,65	
6482230	Kosten medische verzorging	28.800,00	26.599,81	2.200,19	
6482260	Bijdrage voor begrafeniskosten	12.000,00	10.929,99	1.070,01	
6482320	Tegemoetkoming steunverlenend centrum tgv buitenlandse	200.000,00	214.124,30	-14.124,30	In het kader van tijdelijk ontheemden (Oekraïeners) ontvangt het OCMW een toelage. Afhankelijk van de voorwaarden kan voor een aantal ontheemden een toelage bekomen worden van 125% of 135% van de uitbetaalde steun. Daarnaast ontvangt het OCMW nog een tussenkomst in de personeelskost ter ondersteuning van de ontheemden.
6482400	Werkingskosten	13.601,00	9.874,94	3.726,06	
6482480	Mantelzorgtoelage	5.000,00	4.200,00	800,00	
6482490	Project gele doos	9.853,03	9.853,03	0,00	

Resultatenrekening geconsolideerd		meerjarenplan 2022	jaarrekening 2022	verschil MJP 2022 - JR 2022	Verklaring
<b>4. Toegestane werkingssubsidies</b>		<b>3.421.124,12</b>	<b>3.389.933,93</b>	<b>31.190,19</b>	
6491000	Toegestane werkingssubsidies aan gezinnen	0,00	0,00	0,00	
6493000	Toegestane werkingssubsidies aan verenigingen	27.667,00	29.376,00	-1.709,00	
6494000	Toegestane werkingssubsidies aan andere overheidsinstellingen	1.957.474,93	1.948.871,50	8.603,43	
6496000	Toegestane werkingssubsidies basisscholen	24.400,00	17.936,00	6.464,00	
6497100	Toegestane specifieke werkingssubsidies aan gezinnen	55.500,00	49.697,62	5.802,38	
6497300	Toegestane specifieke werkingssubsidies aan verenigingen	156.820,69	136.157,91	20.662,78	
6497400	Toegestane specifieke werkingssubsidies andere overheidsinst	961.223,21	990.757,22	-29.534,01	
6499000	Samenwerkingsovereenkomsten	216.018,29	192.700,94	23.317,35	
6499100	Juridische dienst	18.100,00	19.686,74	-1.586,74	De verdeling van de kosten van de gemeenschappelijke juridische dienst (Berlare, Hamme, Lochristi, Waasmunster en Buggenhout) gebeurt volgens de mate waarin elk bestuur beroep doet op deze dienst.
6499200	Toegestane subsidies voor kwetsbare doelgroepen	0,00	300,00	-300,00	
6499400	Toegestane subsidie (corona-waardebon Berlaarse burgers)	0,00	530,00	-530,00	
6499500	Samenwerkingsovereenkomst nav Covid-19 (armoedebestrijding)	3.920,00	3.920,00	0,00	
<b>5. Andere operationele uitgaven</b>		<b>72.183,52</b>	<b>67.832,12</b>	<b>4.351,40</b>	
6400000	Onroerende voorheffing	28.110,00	29.374,95	-1.264,95	
6400001	Roerende voorheffing	10,00	1,93	8,07	
6400003	Milieubelasting	31.923,52	24.108,02	7.815,50	
6400005	Belastingen op polders en wateringen	760,00	682,76	77,24	
6400008	Bijdragen reprobel	1.580,00	1.479,77	100,23	
6400009	Belastingen en taksen op rollend materieel	150,00	182,12	-32,12	
6420000	Minderwaarde op realisatie van operationele vorderingen	8.500,00	12.002,57	-3.502,57	
6430000	Vergoeding schadegevallen	1.150,00	0,00	1.150,00	

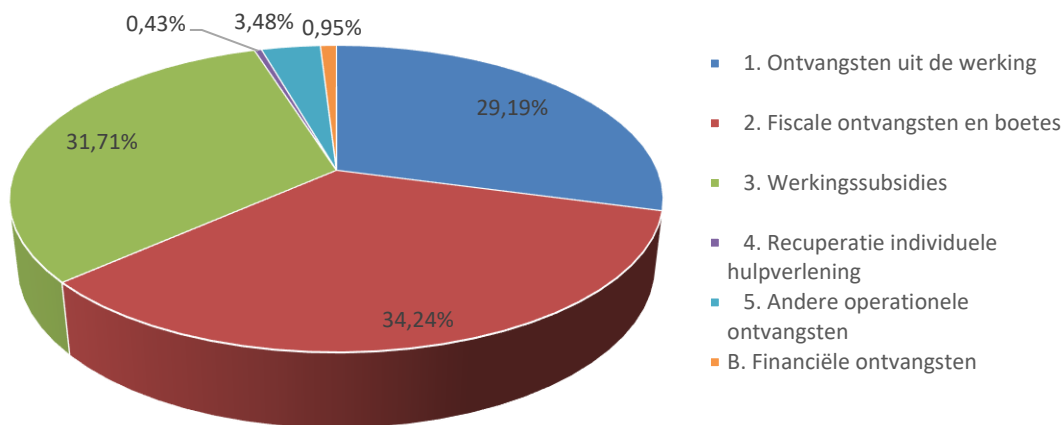
<b>B. Financiële Uitgaven</b>		<b>698.390,86</b>	<b>680.201,04</b>	<b>18.189,82</b>	
6500000	Financiële kosten van leningen ten laste van het bestuur	685.534,92	659.653,30	25.881,62	
6500001	Andere financiële kosten ten laste van het bestuur	3.373,29	2.951,23	422,06	
6570002	Verwijlintresten	0,00	9,71	-9,71	
6590100	Betalingsverschillen	7,65	19,62	-11,97	
6599999	Overige diverse financiële kosten	9.475,00	17.567,18	-8.092,18	

## I. Ontvangsten

In de ontvangsten stellen we verschillen vast tussen de geraamde en gerealiseerde bedragen. Zoals onderstaande tabel aangeeft, blijft de verdeling van het totaal over de verschillende posten wel in dezelfde lijn.

	Jaarrekening 2022	MJP 2022
<b>II. Exploitatie-ontvangsten</b>	<b>100,00%</b>	<b>100,00%</b>
<b>A. Operationele ontvangsten</b>	<b>99,05%</b>	<b>99,05%</b>
1. Ontvangsten uit de werking	29,19%	29,54%
2. Fiscale ontvangsten en boetes	34,24%	33,75%
3. Werkingssubsidies	31,71%	31,61%
4. Recuperatie individuele hulpverlening	0,43%	0,49%
5. Andere operationele ontvangsten	3,48%	3,65%
<b>B. Financiële ontvangsten</b>	<b>0,95%</b>	<b>0,95%</b>

Of grafisch:



Resultatenrekening geconsolideerd		meerjarenplan 2022	jaarrekening 2022	verschil MJP 2022 - JR 2022	Verklaring
<b>II. Exploitatie-ontvangsten</b>		<b>29.000.724,12</b>	<b>29.217.432,93</b>	<b>-216.708,81</b>	
<b>A. Operationele ontvangsten</b>		<b>28.725.230,90</b>	<b>28.939.858,22</b>	<b>-214.627,32</b>	
<b>1. Ontvangsten uit de werking</b>		<b>8.567.037,35</b>	<b>8.529.694,25</b>	<b>37.343,10</b>	
7030000	Andere diverse opbrengsten	5.691,20	8.505,20	-2.814,00	
7000003	Verkoop van schroot/oud ijzer	3.000,00	3.613,40	-613,40	
7000010	Verkoop van zakken, klevers,...	370.000,00	332.770,96	37.229,04	
7000012	Verkoop Berlaarse cadeaubonnen	2.250,00	10.880,00	-8.630,00	De gemeenteraad keurde op 16/11/2020 het reglement goed voor de Berlaarse cadeaubon. Dit blijvend project bestaat in de verkoop van cadeaubonnen door het gemeentebestuur. Deze bonnen kunnen ingeruild worden bij elke Berlaarse handelaar die wil deelnemen aan het project. Voor het jaareinde 2020 werden al een aantal bonnen verkocht. Dit algemeen rekeningnummer geeft de verkoop weer van de cadeaubonnen.
7000099	Opbrengsten uit andere verkopen	31.146,30	33.826,61	-2.680,31	
7005001	Opbrengsten uit maaltijden	125.000,00	124.595,79	404,21	
7005002	Opbrengsten uit bar/cafetaria	50.185,00	41.966,23	8.218,77	
7005003	Opbrengsten automaten	20.000,00	3.897,84	16.102,16	
7005004	Opbrengst feestelijkheden	8.500,00	3.413,17	5.086,83	
7005005	Terugvordering farmaceutische produkten	69.000,00	66.140,95	2.859,05	Binnen het woonzorgcentrum worden deze vergoedingen
7005006	Terugvordering van levensmiddelen en dranken	19.560,15	9.095,73	10.464,42	doorgerekend op de factuur van de residenten. Deze komen in
7005007	Terugvordering van opvoedende activiteiten en vrijetijdsorganisatie	11.750,00	9.810,03	1.939,97	de boekhouding voor als uitgave, maar ook als opbrengst.
7005008	Terugvordering van diverse diensten	59.275,00	66.087,05	-6.812,05	Hulpverlening wordt ingeroepen volgens noodzaak en is dus
7010002	Inschrijvingsgelden	41.375,00	40.126,19	1.248,81	inschrijvingsgelden voor gemeentelijke sportactiviteiten
7010003	Opbrengsten uit toegangsgelden en ticketverkoop	138.339,00	136.857,33	1.481,67	tickets CC Stroming
7020000	Opbrengsten uit prestaties	447.028,67	443.936,80	3.091,87	Hierin zitten de opbrengsten vervaardigd van het Initiatief
7020001	Bijdrage opvang van dode of gewonde dieren	250,00	0,00	250,00	Buitenschoolse Opvang en de dienstencheque-onderneming.
7020003	Verstrekken van bevolkingsgegevens	3.600,00	3.500,00	100,00	
7020004	Verstrekken van Stedenbouwkundige inlichtingen	61.000,00	58.417,42	2.582,58	
7020009	Verstrekken van vergunningen aan taxi's, bestuurderspas,...	1.008,38	1.050,84	-42,46	
7020011	Uitlenen/gebruik materialen	750,00	1.801,00	-1.051,00	
7020999	Opbrengsten uit andere prestaties	250,00	560,00	-310,00	voornaamswijzigingen
7021000	Opbrengsten uit andere activiteiten	9.925,25	9.929,25	-4,00	Speelplein Kaboum
7025001	Opbrengsten residenten	2.574.372,88	2.592.930,24	-18.557,36	
7025002	Opbrengsten zorgkassen	3.689.697,00	3.727.709,48	-38.012,48	

Resultatenrekening geconsolideerd		meerjarenplan 2022	jaarrekening 2022	verschil MJP 2022 - JR 2022	Verklaring
7025003	Tegemoetkoming van onderhoudsplichtigen	1.845,38	0,00	1.845,38	
7025004	Tegemoetkoming eigen OCMW in de verblijfskosten	5.000,00	3.514,19	1.485,81	
7025005	Tegemoetkoming ander OCMW in de verblijfskosten	4.184,74	968,44	3.216,30	
7025006	Terugvordering erelonen geneesheren	25.275,00	15.855,45	9.419,55	Binnen het woonzorgcentrum worden deze vergoedingen doorgerekend op de factuur van de residenten. Deze komen in de boekhouding voor als uitgave, maar ook als opbrengst. Hulpverlening wordt ingeroepen volgens noodzaak en is dus moeilijk te budgetteren.
7025007	Terugvordering erelonen paramedici	0,00	5,00	-5,00	
7025008	Terugvordering vergoedingen kapper	26.100,00	23.559,50	2.540,50	
7025009	Zakgeld	30.000,00	17.089,46	12.910,54	
7025010	Terugvordering vergoedingen pedicure	8.600,00	7.771,50	828,50	
7040001	Tussenkomen van ouders in schooluitgaven	9.000,00	8.197,95	802,05	
7040999	Andere terugvorderingen en tussenkomen	6.961,00	13.065,36	-6.104,36	Recuperatie van gerechts- en saneringskosten, kopijen, tussenkomen Festivélo, ledencredits, ....
7050001	Opbrengsten uit verhuur zalen en lokalen	119.625,36	112.038,71	7.586,65	
7050002	Opbrengsten uit verhuur woningen en flats	429.240,23	440.342,28	-11.102,05	
7050003	Opbrengsten uit verpachtingen	646,50	483,37	163,13	
7050999	Andere huuropbrengsten	45.260,00	45.778,48	-518,48	
7055000	Doorfacturatie - nutsvoorzieningen	50.471,47	49.685,05	786,42	
7060001	Opbrengsten uit concessies	77.873,84	75.239,43	2.634,41	
7080000	Toegekende kortingen, ristöno's en rabatten (-)	0,00	-701,34	701,34	
7080001	Incontinentiekorting (-)	-16.000,00	-14.620,09	-1.379,91	



Resultatenrekening geconsolideerd		meerjarenplan 2022	jaarrekening 2022	verschil MJP 2022 - JR 2022	Verklaring
<b>2. Fiscale ontvangsten en boetes</b>		<b>9.787.876,38</b>	<b>10.004.358,80</b>	<b>-216.482,42</b>	
7300000	Opcentiemen op de onroerende voorheffing	4.255.443,39	4.430.385,20	-174.941,81	
7301000	Aanvullende belasting op de personenbelasting	4.891.283,14	4.870.723,05	20.560,09	
7302000	Motorrijtuigen	237.095,45	231.132,79	5.962,66	
7310000	Aansluiting riolering (privéwaterafvoer)	0,00	7.500,00	-7.500,00	
7315000	Afgifte identiteitsbewijzen/paspoorten/trouwboekjes/ uittrek sels	98.000,00	98.965,00	-965,00	
7331100	Begraving / bijzetting in columbarium / verstrooiing	700,00	496,00	204,00	
7331400	Ontgravingen	5.600,00	11.900,00	-6.300,00	
7342100	Kampeerterreinen / kampeerverblijfparken	69.215,00	69.215,00	0,00	
7342400	Niet-geadresseerd drukwerk	120.000,00	117.568,03	2.431,97	
7360000	Plaatsrecht markten	2.000,00	1.632,50	367,50	
7360100	Plaatsrecht kermissen	7.892,00	8.376,50	-484,50	
7369910	Belasting op ander gebruik van de openbare weg	3.800,00	7.359,94	-3.559,94	
7374000	Leegstaande woningen en gebouwen	25.865,01	80.865,00	-54.999,99	
7377000	Tweede verblijven	58.000,00	58.438,40	-438,40	
7389000	Inname privaat domein	4.000,00	3.009,00	991,00	
7389020	Belasting op jacht- en wapenvergunningen	882,39	882,39	0,00	
7390000	Gemeentelijke administratieve sanctie	2.500,00	3.060,00	-560,00	
7391000	Boetes (combitaks)	5.600,00	2.850,00	2.750,00	

Resultatenrekening geconsolideerd		meerjarenplan 2022	jaarrekening 2022	verschil MJP 2022 - JR 2022	Verklaring
<b>3. Werkingssubsidies</b>		<b>9.167.872,38</b>	<b>9.263.539,82</b>	<b>-95.667,44</b>	
7400000	Gemeentefonds - basisdotatie	3.655.747,00	3.643.800,00	11.947,00	
7400101	Additionele dotatie ter vervanging van sectorale subsidies	239.662,33	239.662,32	0,01	
7400102	Elia-dotatie	155.785,00	155.785,00	0,00	
7401000	Subsidie voor de responsabiliseringsbijdrage	30.701,50	16.303,00	14.398,50	De responsabiliseringsbijdrage is een aandeel van het verschil tussen de individuele pensioenlast (die uitbetaald wordt aan de vroegere vastbenoemden van het lokaal bestuur) en de opbrengst van de (door het lokaal bestuur) betaalde basispensioenbijdrage. In 2022 was dit enkel voor het OCMW verschuldigd.
7401100	Subsidie voor de open ruimte	326.711,00	326.711,00	0,00	
7401150	Vlaams compensatiefonds	52.189,00	52.189,20	-0,20	
7402000	Regularisatiepremie gesco's	912.311,62	912.311,62	0,00	
7404400	Versterking energiecellen	4.560,00	4.560,17	-0,17	
7404999	Andere algemene werkingssubsidies	52.788,00	172.995,07	-120.207,07	Het zesde Vlaams Intersectoraal Akkoord (VIA 6) van 30 maart 2021 werden diverse maatregelen afgesproken om de gestegen zorgzwaarte en hoge werkdruk in de ouderenzorg op te vangen. Hiervoor werden diverse subsidies ontvangen: subsidie ter compensatie van de oversijpelingeffecten van het VIA6-akkoord naar het niet-VIA-personeel, subsidie ter bevordering van de koopkracht, ...
7405001	Sociale maribel	442.554,42	415.763,73	26.790,69	
7405004	Bijdragen van de overheid voor de bezoldiging van het onderw ijzen	501.417,78	498.754,53	2.663,25	
7405005	Toelage ingevolge arbeidsduurvermindering en eindeloopbaan	222.309,00	223.418,44	-1.109,44	
7405006	Tssk financiering bovennormpersoneel	62.977,28	65.564,27	-2.586,99	
7405009	Terugbetaling staat personeel in opleiding	63.118,66	57.776,28	5.342,38	Het OCMW ontvangt een subsidie voor personeelsleden die het opleidingstraject tot verpleegkundige volgen.
7405010	Terugbetaling via opleidingsfonds (dienstencheque-ondernemin g)	661,70	748,93	-87,23	
7405011	TWE - inspanningsvergoeding	19.000,00	18.250,00	750,00	Het sociaal huis voorziet in een tewerkstellingsproject Tijdelijke Werkervaring (vervanger van het sociale tewerkstellingsproject Art. 60 § 7). Het OCMW ontvangt naast een leefloon, ook een tussenkomst voor de aangeboden begeleiding van deze personeelsleden en een subsidie voor de verhoogde RSZ-bijdrage.
7405012	TWE - compensatievergoeding	11.000,00	10.975,00	25,00	
7405015	Tussenkomst energiefactuur ouderenzorg	43.800,00	43.680,00	120,00	Het woonzorgcentrum ontving vanwege het VIPA een subsidie ter compensatie van de gestegen energiekost.
7405200	Subsidie voor klimaatacties ter uitvoering van LEKP	101.820,57	101.910,57	-90,00	Lokaal Bestuur Berlare onderschreef het Lokaal Energie en Klimaat Pact 1.0 en 2.0. Hiervoor werd een subsidie ontvangen die in de uitgaven moet verantwoord worden.
7405999	Overige werkingstoelage aangaande personeelsaangelegenheden	586.009,01	483.496,12	102.512,89	
7406999	Overige specifieke projectsubsidies	2.000,00	820,82	1.179,18	

Resultatenrekening geconsolideerd		meerjarenplan 2022	jaarrekening 2022	verschil MJP 2022 - JR 2022	Verklaring
7408005	Toelagen federale overheid : verwarmingsfonds	31.470,00	42.785,56	-11.315,56	
7408007	Toelage voor opvang Oekraïense vluchtelingen	38.400,00	28.675,74	9.724,26	In het kader van tijdelijk ontheemden (Oekraïeners) ontvangt het OCMW een toelage. Afhankelijk van de voorwaarden kan voor een aantal ontheemden een toelage bekomen worden van 125% of 135% van de uitbetaalde steun. Daarnaast ontvangt het OCMW nog een tussenkomst in de personeelskost ter ondersteuning van de ontheemden.
7408008	Toelagen federale overheid : Wet 2 april 1965	250.000,00	266.131,99	-16.131,99	
7408009	Toelagen federale overheid : toegewezen asielzoekers LOI	56.000,00	55.804,10	195,90	Dit betreft de tegemoetkoming die het OCMW ontvangt vanwege Fedasil voor de uitbating van een Lokaal Opvanginitiatief (LOI)
7408010	Toelagen federale overheid : toegewezen asielzoekers LOI med kost	0,00	973,74	-973,74	
7408011	Subsidie van de federale overheid voor het leefloon aan begunstigde	273.900,00	349.796,15	-75.896,15	Voor de toekenning van het leefloon kan het OCMW een (gedeeltelijke) terugbetaling krijgen vanwege de federale overheid. Het percentage dat kan gerecupereerd worden, is afhankelijk van de categorie waartoe de aanvrager van het leefloon behoort. Voor 2022 kon 65 % van het totaal gerecupereerd worden. 35 % valt ten laste van het OCMW Berlare.
7408021	Subsidie van de federale overheid voor het leefloon aan begunstigde	1.125,00	0,00	1.125,00	
7408022	Subsidie van de federale overheid voor het leefloon aan begunstigde	105.000,00	50.803,12	54.196,88	
7408023	Subsidie van de federale overheid voor het leefloon aan dakloze begunstigde	0,00	-9.607,09	9.607,09	
7408024	Subsidie van de federale overheid voor toegekende installatiepremie	16.000,00	12.125,45	3.874,55	
7408039	Subsidie van de federale overheid voor financiële tussenkomst in tevens	101.000,00	80.237,53	20.762,47	
7408042	Subsidie van de federale overheid voor personeelskosten voor maatschappelijke werkers	30.600,00	30.408,26	191,74	Voor het administratief afhandelen van de dossiers leefloon ontvangt het OCMW een tegemoetkoming per dossier.
7408080	Toelagen federale overheid : soc.-cult.participatie	5.859,60	5.409,75	449,85	
7408085	Toelagen federale overheid : soc.-cult.participatie (kindermoe)	3.696,36	4.197,22	-500,86	
7408600	Coronasubsidie ter compensatie van de premie van € 50 aan de begunstigde	0,00	5.450,00	-5.450,00	De federale overheid kende een premie toe van € 50 aan elke begunstigde van het (equivalent) leefloon. De uitbetaling gebeurde via het OCMW en kon teruggevorderd worden van de federale overheid, zodat dit een nuloperatie wordt voor de lokale overheid. Dezelfde bedragen verschijnen dus ook aan de uitgavenzijde van het lokaal bestuur.
7408602	Compensatie leegstand woonzorgcentrum n.a.v. 'Covid-19'	7.247,00	7.246,33	0,67	Vanaf 12 maart 2020 besliste de Vlaamse Regering om de woonzorgcentra te sluiten voor extern bezoek en een opnamestop te hanteren vanuit de thuiszorg. Deze liep door tot in 2021. Aangezien een opnamestop een directe weerslag heeft op de inkomsten van de woonzorgcentra, ontvingen deze een compensatie.
7408604	Subsidie voor voedselhulp	0,00	1.281,75	-1.281,75	
7408608	Compensatiesubsidie kinderopvang	10.195,50	10.195,50	0,00	

Resultatenrekening geconsolideerd		meerjarenplan 2022	jaarrekening 2022	verschil MJP 2022 - JR 2022	Verklaring
7408612	Andere tussenkomsten ten gevolge van Covid-19	9.496,77	9.496,77	0,00	Dit betreffen tussenkomsten voor het woonzorgcentrum: enerzijds voor de coördinerend geneesheer, anderzijds voor de extra personeelsinzet (zowel verplegend als niet-verplegend) tijdens de periode van de pandemie. WZC Ter Meere werd volgens de gehanteerde criteria beschouwd als een zwaar getroffen voorziening.
7408616	Subsidie contact- en bronopsporing	2.829,94	2.829,94	0,00	
7408900	Tussenkomst oplaadterminal budgetmeter	0,00	0,00	0,00	
7408910	Tegemoetkoming distributiesector	63.300,00	63.105,88	194,12	Ter ondersteuning voor de uitgaven aan hoofdverwarming kan er een toelage worden aangevraagd. De richtbarema's werden vastgelegd in het financieel referentiekader van de sociale dienst. Vanwege het Energiefonds ontvangt het OCMW een toelage, teneinde te kunnen voorzien in de sociale en budgettaire begeleiding van personen die betalingsmoeilijkheden ondervinden m.b.t. hun rekeningen voor gas en elektriciteit, alsook financiële steun te kunnen toekennen indien de persoonlijke inspanningen van de cliënt niet volstaan om voormelde facturen te betalen. Het energiefonds voorziet in een halftijds personeelslid om in deze begeleiding te voorzien mits een erkenning als dienst voor schuldbemiddeling kan voorgelegd worden. OCMW Berlare ontving deze erkenning reeds in 1999.
7408950	Subsidies Huis van het Kind	6.352,85	8.404,97	-2.052,12	
7408999	Overige specifieke werkingsubsidies OCMW	9.500,00	7.804,53	1.695,47	Ontvangst van het leefloon van de personen die tewerkgesteld zijn als TWE (art. 60 § 7) en de recuperatie van de uitbetaalde voorschotten op huur vanwege het Fonds ter bestrijding van uithuiszetting.
7409999	Overige specifieke werkingsubsidies	658.775,49	784.506,56	-125.731,07	Vergoedingen voor papierophalingen, werkingsubsidies buitenschoolse opvang, subsidie voor de ICT-materiaal in de gemeenteschool, subsidie natuurbeheerplan, ..

Resultatenrekening geconsolideerd		meerjarenplan 2022	jaarrekening 2022	verschil MJP 2022 - JR 2022	Verklaring
<b>4. Recuperatie individuele hulpverlening</b>		<b>142.947,37</b>	<b>124.413,04</b>	<b>18.534,33</b>	
7481020	Terugbet. kosten minimale levering aardgas en elektriciteit	6.513,37	6.513,37	0,00	
7481100	Terugbetaling voorschot op lonen	41.000,00	29.575,99	11.424,01	
7481110	Terugbetaling voorschot op pensioenen	7.000,00	7.465,68	-465,68	
7481120	Terugbetaling voorschot op ziekte en invaliditeit	13.000,00	12.195,30	804,70	
7481130	Terugbetaling voorschot op kinderbijslag en geboortepremie	2.500,00	0,00	2.500,00	
7481140	Terugbetaling voorschot op werkloosheidsvergoeding	12.500,00	9.380,79	3.119,21	
7481150	Terugbetaling voorschot op tegemoetkoming gehandicapten	1.000,00	0,00	1.000,00	
7481160	Terugbetaling andere voorschotten	2.036,00	0,00	2.036,00	
7481170	Terugbetaling voorschot op prothesen en beugels	6.000,00	2.194,00	3.806,00	
7481200	Terugbetaling voorschot op lonen voor huurwaarborg	25.000,00	29.120,00	-4.120,00	
7481210	Terugbetaling voorschot op pensioenen voor huurwaarborg	3.500,00	2.872,00	628,00	
7481220	Terugbetaling voorschot op ziekte en invaliditeit voor huur waarborg	6.000,00	11.557,00	-5.557,00	
7481240	Terugbetaling voorschot op werkloosheidsvergoeding voor huur waarborg	11.000,00	9.285,00	1.715,00	
7481250	Terugbetaling voorschot op tegemoetkoming gehandicapten voor huur waarborg	2.500,00	0,00	2.500,00	
7482200	Terugbetaling begrafeniskosten	2.498,00	4.137,22	-1.639,22	
7482230	Terugbetaling kosten medische verzorging	900,00	116,69	783,31	
<b>5. Andere operationele ontvangsten</b>		<b>1.059.497,42</b>	<b>1.017.852,31</b>	<b>41.645,11</b>	
7450000	Recuperaties van kosten	25.000,00	20.766,34	4.233,66	
7450001	Schadevergoedingen	57.124,46	68.449,55	-11.325,09	
7450002	Recuperatie fonds beroepsziekten	23.074,26	23.074,26	0,00	
7450009	Overige recuperaties	500,00	89,09	410,91	
7451000	BOT-bijdrage	878.000,00	837.138,21	40.861,79	
7452000	Tussenkost oplaadterminal budgetmeter	8.200,00	9.531,66	-1.331,66	
7460001	Sponsoring	8.500,00	8.500,00	0,00	
7470000	Werknemersinhouding maaltijdcheques	56.558,70	47.976,59	8.582,11	
7470001	Inhouding vakantiegeld	0,00	0,00	0,00	
7470003	Inhouding voordeel in natura	2.540,00	2.326,61	213,39	
<b>B. Financiële ontvangsten</b>		<b>275.493,22</b>	<b>277.574,71</b>	<b>-2.081,49</b>	
7500000	Opbrengsten uit financieel vaste activa (dividenden)	275.226,08	277.442,51	-2.216,43	
7510000	Opbrengsten uit vlottende activa (bankintresten)	200,00	24,23	175,77	
7510001	Opbrengsten belegging vastrentende effecten	42,14	0,00	42,14	
7560000	Betalingskorting	20,00	0,00	20,00	
7590100	Betalingsverschillen	5,00	107,97	-102,97	

Berlare  
Dorp 22  
KBO: 0207445485

BERLARE  
Baron Tibbautstraat 29 A  
KBO: 0212239958

NIS-code 42003

Algemeen Directeur : Hilde Van der Jeugt  
Financieel Directeur : Iris Dekeyzer

## **T1 : Ontvangsten en uitgaven naar functionele aard**

Jaarrekening

Afdrukdatum : 15/06/2023  
Volgnummer Budgettaire boekhouding : 177651  
Volgnummer Algemene boekhouding : 25538

Berlare

**Schema T1: Ontvangsten en uitgaven naar functionele aard**

	Rek 2020	Rek 2021	Rek 2022	Mjp 2022	Mjp 2023	Mjp 2024	Mjp 2025
<b>ALGEMEEN BESTUUR</b>							
Exploitatie							
Uitgaven	2.824.181,85	3.113.928,75	3.383.550,17	3.412.743,09	3.852.019,75	3.944.202,37	4.055.508,00
Ontvangsten	199.418,95	382.361,35	252.486,44	632.405,76	534.257,12	534.228,52	534.228,52
Saldo	-2.624.762,90	-2.731.567,40	-3.131.063,73	-2.780.337,33	-3.317.762,63	-3.409.973,85	-3.521.279,48
Investerings							
Uitgaven	111.630,71	223.249,95	228.699,56	228.699,56	1.240.938,50	154.000,00	90.000,00
Ontvangsten	600,00	0,00	0,00	0,00	0,00	0,00	0,00
Saldo	-111.030,71	-223.249,95	-228.699,56	-228.699,56	-1.240.938,50	-154.000,00	-90.000,00
Financiering							
Uitgaven	0,00	0,00	0,00	0,00	0,00	0,00	0,00
Ontvangsten	0,00	0,00	0,00	0,00	0,00	0,00	0,00
Saldo	0,00	0,00	0,00	0,00	0,00	0,00	0,00
<b>ALGEMENE FINANCIERING</b>							
Exploitatie							
Uitgaven	1.541.346,99	1.560.594,66	1.577.071,49	1.615.286,82	1.666.591,26	1.800.157,03	1.876.134,68
Ontvangsten	14.593.390,34	14.689.528,71	15.603.733,44	15.281.730,67	17.693.125,81	17.546.528,91	18.195.122,78
Saldo	13.052.043,35	13.128.934,05	14.026.661,95	13.666.443,85	16.026.534,55	15.746.371,88	16.318.988,10
Investerings							
Uitgaven	173.278,83	76.745,05	251.261,27	247.393,16	193.954,00	430.000,00	0,00
Ontvangsten	83.778,01	194.173,77	131.495,00	130.000,00	713.912,00	175.000,00	0,00
Saldo	-89.500,82	117.428,72	-119.766,27	-117.393,16	519.958,00	-255.000,00	0,00
Financiering							
Uitgaven	1.683.588,06	1.777.523,11	1.835.749,78	1.831.268,68	1.876.155,16	2.049.732,53	2.192.803,75
Ontvangsten	520.506,97	3.267.515,55	279.363,59	236.874,57	7.226.186,77	4.224.593,96	4.774.593,96
Saldo	-1.163.081,09	1.489.992,44	-1.556.386,19	-1.594.394,11	5.350.031,61	2.174.861,43	2.581.790,21





Berlare

**Schema T1: Ontvangsten en uitgaven naar functionele aard**

	Rek 2020	Rek 2021	Rek 2022	Mjp 2022	Mjp 2023	Mjp 2024	Mjp 2025
<b>SENIORENZORG</b>							
Exploitatie							
Uitgaven	7.194.765,12	7.705.460,10	8.702.828,78	8.950.904,86	9.438.071,90	9.248.185,77	9.328.287,24
Ontvangsten	7.347.573,77	7.593.706,08	8.460.041,56	8.149.364,03	8.544.286,74	8.582.707,99	8.640.651,93
Saldo	152.808,65	-111.754,02	-242.787,22	-801.540,83	-893.785,16	-665.477,78	-687.635,31
Investerings							
Uitgaven	117.039,91	115.539,87	88.456,94	121.762,04	518.592,50	50.000,00	242.000,00
Ontvangsten	573.625,80	573.625,80	573.625,80	573.625,80	609.957,80	573.625,80	573.625,80
Saldo	456.585,89	458.085,93	485.168,86	451.863,76	91.365,30	523.625,80	331.625,80
Financiering							
Uitgaven	0,00	0,00	0,00	0,00	0,00	0,00	0,00
Ontvangsten	0,00	0,00	0,00	0,00	0,00	0,00	0,00
Saldo	0,00	0,00	0,00	0,00	0,00	0,00	0,00
<b>VRIJETIJSBESTEDING</b>							
Exploitatie							
Uitgaven	2.890.939,71	3.275.607,60	3.732.573,81	3.750.771,35	3.904.255,04	3.634.620,81	3.638.738,11
Ontvangsten	849.581,75	915.670,17	1.254.895,69	1.182.634,46	1.152.457,00	1.138.957,00	1.152.457,00
Saldo	-2.041.357,96	-2.359.937,43	-2.477.678,12	-2.568.136,89	-2.751.798,04	-2.495.663,81	-2.486.281,11
Investerings							
Uitgaven	302.210,46	189.923,25	471.268,39	481.886,08	506.024,68	10.000,00	10.000,00
Ontvangsten	61.049,35	35.200,65	0,00	0,00	0,00	0,00	0,00
Saldo	-241.161,11	-154.722,60	-471.268,39	-481.886,08	-506.024,68	-10.000,00	-10.000,00
Financiering							
Uitgaven	0,00	40.000,00	0,00	0,00	0,00	0,00	0,00
Ontvangsten	0,00	15.500,00	34.000,00	34.000,00	24.000,00	24.000,00	24.000,00
Saldo	0,00	-24.500,00	34.000,00	34.000,00	24.000,00	24.000,00	24.000,00

Berlare  
Dorp 22  
KBO: 0207445485

BERLARE  
Baron Tibbautstraat 29 A  
KBO: 0212239958

NIS-code 42003

Algemeen Directeur : Hilde Van der Jeugt  
Financieel Directeur : Iris Dekeyzer

## **T2 : Ontvangsten en uitgaven naar economische aard**

Jaarrekening

Afdrukdatum : 15/06/2023  
Volgnummer Budgettaire boekhouding : 177651  
Volgnummer Algemene boekhouding : 25538



Berlare

**Schema T2: Ontvangsten en uitgaven naar economische aard**

<b>II. Exploitatieontvangsten</b>	<b>Rek 2020</b>	<b>Rek 2021</b>	<b>Rek 2022</b>	<b>Mjp 2022</b>	<b>Mjp 2023</b>	<b>Mjp 2024</b>	<b>Mjp 2025</b>
<b>A. Operationele ontvangsten</b>	<b>26.163.763,16</b>	<b>27.049.294,56</b>	<b>28.939.858,22</b>	<b>28.725.230,90</b>	<b>30.927.570,77</b>	<b>30.500.649,91</b>	<b>31.213.028,02</b>
1. Ontvangsten uit de werking	7.277.928,36	7.761.239,39	8.529.694,25	8.567.037,35	9.066.020,33	9.108.549,96	9.177.230,36
2. Fiscale ontvangsten en boetes	9.513.678,55	9.426.446,57	10.004.358,80	9.787.876,38	11.768.654,42	11.365.797,52	11.813.103,89
<i>a. Aanvullende belastingen</i>	9.263.654,73	9.042.193,21	9.532.241,04	9.383.821,98	11.321.702,42	10.882.845,52	11.286.151,89
- Opcentiemen op de onroerende voorheffing	4.147.965,62	4.200.100,49	4.430.385,20	4.255.443,39	4.708.088,56	4.802.250,33	4.898.295,34
- Aanvullende belasting op de personenbelasting	4.886.878,89	4.610.296,97	4.870.723,05	4.891.283,14	6.358.545,94	5.820.425,91	6.122.483,89
- Andere aanvullende belastingen	228.810,22	231.795,75	231.132,79	237.095,45	255.067,92	260.169,28	265.372,66
<i>b. Andere belastingen en boetes</i>	250.023,82	384.253,36	472.117,76	404.054,40	446.952,00	482.952,00	526.952,00
3. Werkingssubsidies	8.260.034,71	8.661.167,07	9.263.539,82	9.167.872,38	8.975.565,92	8.909.000,93	9.102.667,15
<i>a. Algemene werkingssubsidies</i>	5.013.161,31	5.195.206,05	5.524.317,38	5.430.455,45	5.860.636,45	6.116.896,45	6.318.733,95
- Gemeentefonds	3.780.119,33	3.927.278,33	4.039.247,32	4.051.194,33	4.179.018,33	4.311.311,33	4.448.367,33
- Andere algemene werkingssubsidies	1.233.041,98	1.267.927,72	1.485.070,06	1.379.261,12	1.681.618,12	1.805.585,12	1.870.366,62
- van de federale overheid	0,00	1.095,69	0,00	0,00	0,00	0,00	0,00
- van de Vlaamse overheid	1.233.041,98	1.266.832,03	1.476.706,38	1.379.261,12	1.681.618,12	1.805.585,12	1.870.366,62
- van de provincie	0,00	0,00	0,00	0,00	0,00	0,00	0,00
- van de gemeente	0,00	0,00	0,00	0,00	0,00	0,00	0,00
- van het OCMW	0,00	0,00	0,00	0,00	0,00	0,00	0,00
- van andere entiteiten	0,00	0,00	8.363,68	0,00	0,00	0,00	0,00
<i>b. Specifieke werkingssubsidies</i>	3.246.873,40	3.465.961,02	3.739.222,44	3.737.416,93	3.114.929,47	2.792.104,48	2.783.933,20
- van de federale overheid	1.274.216,90	1.497.435,73	1.623.050,60	1.734.672,02	1.812.057,83	1.585.141,45	1.587.354,99
- van de Vlaamse overheid	1.906.060,81	1.943.383,24	2.107.314,38	1.900.244,91	1.226.871,64	1.130.963,03	1.120.578,21
- van de provincie	5.750,00	5.426,85	1.924,37	4.500,00	4.000,00	4.000,00	4.000,00
- van de gemeente	0,00	0,00	0,00	0,00	0,00	0,00	0,00
- van het OCMW	0,00	0,00	0,00	0,00	0,00	0,00	0,00
- van andere entiteiten	60.845,69	19.715,20	6.933,09	98.000,00	72.000,00	72.000,00	72.000,00
4. Recuperatie individuele hulpverlening	108.581,08	151.623,41	124.413,04	142.947,37	156.586,00	156.586,00	156.586,00
5. Andere operationele ontvangsten	1.003.540,46	1.048.818,12	1.017.852,31	1.059.497,42	960.744,10	960.715,50	963.440,62
<b>B. Financiële ontvangsten</b>	<b>397.721,78</b>	<b>405.477,04</b>	<b>277.574,71</b>	<b>275.493,22</b>	<b>268.340,10</b>	<b>268.340,10</b>	<b>268.340,10</b>
<b>C. Tussenkost door derden in het tekort van het boekjaar</b>	<b>0,00</b>	<b>0,00</b>	<b>0,00</b>	<b>0,00</b>	<b>0,00</b>	<b>0,00</b>	<b>0,00</b>
<b>III. Exploitatiesaldo</b>	<b>2.895.160,68</b>	<b>1.901.667,03</b>	<b>1.372.960,78</b>	<b>526.462,54</b>	<b>1.192.534,92</b>	<b>1.612.231,14</b>	<b>2.015.614,32</b>



Berlare

**Schema T2:Ontvangsten en uitgaven naar economische aard**

<b>II. Investeringsontvangsten</b>	<b>Rek 2020</b>	<b>Rek 2021</b>	<b>Rek 2022</b>	<b>Mjp 2022</b>	<b>Mjp 2023</b>	<b>Mjp 2024</b>	<b>Mjp 2025</b>
<b>A. Verkoop van financiële vaste activa</b>	<b>28.860,30</b>	<b>28.860,30</b>	<b>28.860,30</b>	<b>28.860,42</b>	<b>28.860,42</b>	<b>28.860,42</b>	<b>28.860,42</b>
1. Extern verzelfstandigde agentschappen	0,00	0,00	0,00	0,00	0,00	0,00	0,00
2. Intergemeentelijke samenwerkingsverbanden en soortgelijke entiteiten	28.860,30	28.860,30	28.860,30	28.860,42	28.860,42	28.860,42	28.860,42
3. OCMW-verenigingen	0,00	0,00	0,00	0,00	0,00	0,00	0,00
4. Andere financiële vaste activa	0,00	0,00	0,00	0,00	0,00	0,00	0,00
<b>B. Verkoop van materiële vaste activa</b>	<b>546.159,38</b>	<b>174.173,77</b>	<b>131.495,00</b>	<b>130.000,00</b>	<b>630.970,00</b>	<b>0,00</b>	<b>0,00</b>
1. Gemeenschapsgoederen en bedrijfsmatige materiële vaste activa	546.159,38	174.173,77	131.495,00	130.000,00	630.970,00	0,00	0,00
<i>a. Terreinen en gebouwen</i>	<i>83.778,01</i>	<i>174.173,77</i>	<i>131.495,00</i>	<i>130.000,00</i>	<i>630.970,00</i>	<i>0,00</i>	<i>0,00</i>
<i>b. Wegen en andere infrastructuur</i>	<i>461.781,37</i>	<i>0,00</i>	<i>0,00</i>	<i>0,00</i>	<i>0,00</i>	<i>0,00</i>	<i>0,00</i>
<i>c. Roerende goederen</i>	<i>600,00</i>	<i>0,00</i>	<i>0,00</i>	<i>0,00</i>	<i>0,00</i>	<i>0,00</i>	<i>0,00</i>
<i>d. Leasing en soortgelijke rechten</i>	<i>0,00</i>	<i>0,00</i>	<i>0,00</i>	<i>0,00</i>	<i>0,00</i>	<i>0,00</i>	<i>0,00</i>
<i>e. Erfgoed</i>	<i>0,00</i>	<i>0,00</i>	<i>0,00</i>	<i>0,00</i>	<i>0,00</i>	<i>0,00</i>	<i>0,00</i>
2. Andere materiële vaste activa	0,00	0,00	0,00	0,00	0,00	0,00	0,00
<i>a. Onroerende goederen</i>	<i>0,00</i>	<i>0,00</i>	<i>0,00</i>	<i>0,00</i>	<i>0,00</i>	<i>0,00</i>	<i>0,00</i>
<i>b. Roerende goederen</i>	<i>0,00</i>	<i>0,00</i>	<i>0,00</i>	<i>0,00</i>	<i>0,00</i>	<i>0,00</i>	<i>0,00</i>
<b>C. Investerings in immateriële vaste activa</b>	<b>0,00</b>	<b>0,00</b>	<b>0,00</b>	<b>0,00</b>	<b>0,00</b>	<b>0,00</b>	<b>0,00</b>
<b>D. Investeringsubsidies en -schenkingen</b>	<b>634.675,15</b>	<b>2.004.009,45</b>	<b>577.159,77</b>	<b>573.625,80</b>	<b>3.357.200,10</b>	<b>2.184.475,10</b>	<b>573.625,80</b>
- van de federale overheid	0,00	0,00	0,00	0,00	0,00	0,00	0,00
- van de Vlaamse overheid	573.625,80	1.968.808,80	577.159,77	573.625,80	3.357.200,10	2.184.475,10	573.625,80
- van de provincie	61.049,35	35.200,65	0,00	0,00	0,00	0,00	0,00
- van de gemeente	0,00	0,00	0,00	0,00	0,00	0,00	0,00
- van het OCMW	0,00	0,00	0,00	0,00	0,00	0,00	0,00
- van andere entiteiten	0,00	0,00	0,00	0,00	0,00	0,00	0,00
<b>III. Investeringsaldo</b>	<b>-1.489.874,03</b>	<b>-1.999.900,38</b>	<b>-3.423.419,01</b>	<b>-3.464.662,71</b>	<b>-7.372.943,87</b>	<b>-3.478.486,62</b>	<b>-4.654.335,92</b>
<b>Saldo exploitatie en investeringen</b>	<b>1.405.286,65</b>	<b>-98.233,35</b>	<b>-2.050.458,23</b>	<b>-2.938.200,17</b>	<b>-6.180.408,95</b>	<b>-1.866.255,48</b>	<b>-2.638.721,60</b>



Berlare

**Schema T2:Ontvangsten en uitgaven naar economische aard**

<b>II. Financieringsontvangsten</b>	<b>Rek 2020</b>	<b>Rek 2021</b>	<b>Rek 2022</b>	<b>Mjp 2022</b>	<b>Mjp 2023</b>	<b>Mjp 2024</b>	<b>Mjp 2025</b>
<b>A. Aangaan van financiële schulden</b>	<b>520.506,97</b>	<b>3.267.515,55</b>	<b>279.363,59</b>	<b>236.874,57</b>	<b>7.226.186,77</b>	<b>4.224.593,96</b>	<b>4.774.593,96</b>
- opname van leningen en leasings bij financiële instellingen	58.725,60	3.000.000,00	0,00	0,00	7.000.000,00	4.000.000,00	4.550.000,00
- opname van leningen en leasings bij andere entiteiten	461.781,37	267.515,55	279.363,59	236.874,57	226.186,77	224.593,96	224.593,96
<b>B. Aangaan van niet-financiële schulden</b>	<b>0,00</b>	<b>1.500,00</b>	<b>0,00</b>	<b>0,00</b>	<b>0,00</b>	<b>0,00</b>	<b>0,00</b>
<b>C. Vereffening van toegestane leningen en betalingsuitstel</b>	<b>0,00</b>	<b>14.000,00</b>	<b>34.000,00</b>	<b>34.000,00</b>	<b>24.000,00</b>	<b>24.000,00</b>	<b>24.000,00</b>
1. Terugvordering van toegestane leningen	0,00	14.000,00	34.000,00	34.000,00	24.000,00	24.000,00	24.000,00
a. Periodieke terugvorderingen	0,00	14.000,00	34.000,00	34.000,00	24.000,00	24.000,00	24.000,00
b. Niet-periodieke terugvorderingen	0,00	0,00	0,00	0,00	0,00	0,00	0,00
2. Vereffening van betalingsuitstel	0,00	0,00	0,00	0,00	0,00	0,00	0,00
<b>D. Vereffening van vooruitbetalingen</b>	<b>0,00</b>	<b>0,00</b>	<b>0,00</b>	<b>0,00</b>	<b>0,00</b>	<b>0,00</b>	<b>0,00</b>
<b>E. Kapitaalsvermeerderingen</b>	<b>0,00</b>	<b>0,00</b>	<b>0,00</b>	<b>0,00</b>	<b>0,00</b>	<b>0,00</b>	<b>0,00</b>
<b>F. Bijdragen en schenkingen niet gekoppeld aan operationele activiteiten of aan de verwerving van vaste activa</b>	<b>0,00</b>	<b>0,00</b>	<b>0,00</b>	<b>0,00</b>	<b>0,00</b>	<b>0,00</b>	<b>0,00</b>
<b>III. Financieringssaldo</b>	<b>-1.163.081,09</b>	<b>1.465.492,44</b>	<b>-1.522.386,19</b>	<b>-1.560.394,11</b>	<b>5.374.031,61</b>	<b>2.198.861,43</b>	<b>2.605.790,21</b>
<b>Budgettair resultaat van het boekjaar</b>	<b>242.205,56</b>	<b>1.367.259,09</b>	<b>-3.572.844,42</b>	<b>-4.498.594,28</b>	<b>-806.377,34</b>	<b>332.605,95</b>	<b>-32.931,39</b>



Berlare  
Dorp 22  
KBO: 0207445485

BERLARE  
Baron Tibbautstraat 29 A  
KBO: 0212239958

NIS-code 42003

Algemeen Directeur : Hilde Van der Jeugt  
Financieel Directeur : Iris Dekeyzer

## **T3 : Investeringsproject**

Jaarrekening

Afdrukdatum : 15/06/2023  
Volgnummer Budgettaire boekhouding : 177651  
Volgnummer Algemene boekhouding : 25538

## Schema T3: Investeringsproject: ENERGIE.: ENERGIE (Actieplan: AP47)

	Reeds gerealiseerd		Nog te realiseren			Totaal
	vóór MJP	in MJP	vóór MJP	in MJP	na MJP	
<b>I. UITGAVEN</b>						
<b>A. Investeringsen in financiële vaste activa</b>	<b>0,00</b>	<b>346.325,00</b>	<b>0,00</b>	<b>0,00</b>	<b>0,00</b>	<b>346.325,00</b>
1. Extern verzelfstandigde agentschappen	0,00	0,00	0,00	0,00	0,00	0,00
2. Intergemeentelijke samenwerkingsverbanden en soortgelijke entiteiten	0,00	346.325,00	0,00	0,00	0,00	346.325,00
3. OCMW-verenigingen	0,00	0,00	0,00	0,00	0,00	0,00
4. Andere financiële vaste activa	0,00	0,00	0,00	0,00	0,00	0,00
<b>B. Investeringsen in materiële vaste activa</b>	<b>0,00</b>	<b>1.158.814,57</b>	<b>0,00</b>	<b>729.646,23</b>	<b>0,00</b>	<b>1.888.460,80</b>
1. Gemeenschapsgoederen en bedrijfsmatige materiële vaste activa	0,00	1.158.814,57	0,00	729.646,23	0,00	1.888.460,80
<i>a. Terreinen en gebouwen</i>	<i>0,00</i>	<i>91.428,46</i>	<i>0,00</i>	<i>54.271,54</i>	<i>0,00</i>	<i>145.700,00</i>
<i>b. Wegen en andere infrastructuur</i>	<i>0,00</i>	<i>0,00</i>	<i>0,00</i>	<i>0,00</i>	<i>0,00</i>	<i>0,00</i>
<i>c. Roerende goederen</i>	<i>0,00</i>	<i>0,00</i>	<i>0,00</i>	<i>0,00</i>	<i>0,00</i>	<i>0,00</i>
<i>d. Leasing en soortgelijke rechten</i>	<i>0,00</i>	<i>1.067.386,11</i>	<i>0,00</i>	<i>675.374,69</i>	<i>0,00</i>	<i>1.742.760,80</i>
<i>e. Erfgoed</i>	<i>0,00</i>	<i>0,00</i>	<i>0,00</i>	<i>0,00</i>	<i>0,00</i>	<i>0,00</i>
2. Andere materiële vaste activa	0,00	0,00	0,00	0,00	0,00	0,00
<i>a. Onroerende goederen</i>	<i>0,00</i>	<i>0,00</i>	<i>0,00</i>	<i>0,00</i>	<i>0,00</i>	<i>0,00</i>
<i>b. Roerende goederen</i>	<i>0,00</i>	<i>0,00</i>	<i>0,00</i>	<i>0,00</i>	<i>0,00</i>	<i>0,00</i>
<b>C. Investeringsen in immateriële vaste activa</b>	<b>0,00</b>	<b>0,00</b>	<b>0,00</b>	<b>0,00</b>	<b>0,00</b>	<b>0,00</b>
<b>D. Toegestane investeringssubsidies</b>	<b>0,00</b>	<b>0,00</b>	<b>0,00</b>	<b>0,00</b>	<b>0,00</b>	<b>0,00</b>
<b>II. ONTVANGSTEN</b>						
<b>A. Verkoop van financiële vaste activa</b>	<b>0,00</b>	<b>86.580,90</b>	<b>0,00</b>	<b>86.581,26</b>	<b>0,00</b>	<b>173.162,16</b>
1. Extern verzelfstandigde agentschappen	0,00	0,00	0,00	0,00	0,00	0,00
2. Intergemeentelijke samenwerkingsverbanden en soortgelijke entiteiten	0,00	86.580,90	0,00	86.581,26	0,00	173.162,16
3. OCMW-verenigingen	0,00	0,00	0,00	0,00	0,00	0,00
4. Andere financiële vaste activa	0,00	0,00	0,00	0,00	0,00	0,00
<b>B. Verkoop van materiële vaste activa</b>	<b>0,00</b>	<b>461.781,37</b>	<b>0,00</b>	<b>0,00</b>	<b>0,00</b>	<b>461.781,37</b>
1. Gemeenschapsgoederen en bedrijfsmatige materiële vaste activa	0,00	461.781,37	0,00	0,00	0,00	461.781,37
<i>a. Terreinen en gebouwen</i>	<i>0,00</i>	<i>0,00</i>	<i>0,00</i>	<i>0,00</i>	<i>0,00</i>	<i>0,00</i>
<i>b. Wegen en andere infrastructuur</i>	<i>0,00</i>	<i>461.781,37</i>	<i>0,00</i>	<i>0,00</i>	<i>0,00</i>	<i>461.781,37</i>
<i>c. Roerende goederen</i>	<i>0,00</i>	<i>0,00</i>	<i>0,00</i>	<i>0,00</i>	<i>0,00</i>	<i>0,00</i>
<i>d. Leasing en soortgelijke rechten</i>	<i>0,00</i>	<i>0,00</i>	<i>0,00</i>	<i>0,00</i>	<i>0,00</i>	<i>0,00</i>
<i>e. Erfgoed</i>	<i>0,00</i>	<i>0,00</i>	<i>0,00</i>	<i>0,00</i>	<i>0,00</i>	<i>0,00</i>
2. Andere materiële vaste activa	0,00	0,00	0,00	0,00	0,00	0,00
<i>a. Onroerende goederen</i>	<i>0,00</i>	<i>0,00</i>	<i>0,00</i>	<i>0,00</i>	<i>0,00</i>	<i>0,00</i>
<i>b. Roerende goederen</i>	<i>0,00</i>	<i>0,00</i>	<i>0,00</i>	<i>0,00</i>	<i>0,00</i>	<i>0,00</i>
<b>C. Verkoop van immateriële vaste activa</b>	<b>0,00</b>	<b>0,00</b>	<b>0,00</b>	<b>0,00</b>	<b>0,00</b>	<b>0,00</b>
<b>D. Investeringsubsidies en -schenkingen</b>	<b>0,00</b>	<b>0,00</b>	<b>0,00</b>	<b>36.332,00</b>	<b>0,00</b>	<b>36.332,00</b>









## Schema T3: Investeringsproject: KASTEEL.: KASTEEL (Actieplan: AP31)

	Reeds gerealiseerd		Nog te realiseren			Totaal
	vóór MJP	in MJP	vóór MJP	in MJP	na MJP	
<b>I. UITGAVEN</b>						
<b>A. Investeringsen in financiële vaste activa</b>	<b>0,00</b>	<b>0,00</b>	<b>0,00</b>	<b>0,00</b>	<b>0,00</b>	<b>0,00</b>
1. Extern verzelfstandigde agentschappen	0,00	0,00	0,00	0,00	0,00	0,00
2. Intergemeentelijke samenwerkingsverbanden en soortgelijke entiteiten	0,00	0,00	0,00	0,00	0,00	0,00
3. OCMW-verenigingen	0,00	0,00	0,00	0,00	0,00	0,00
4. Andere financiële vaste activa	0,00	0,00	0,00	0,00	0,00	0,00
<b>B. Investeringsen in materiële vaste activa</b>	<b>0,00</b>	<b>517.187,89</b>	<b>0,00</b>	<b>11.264.665,98</b>	<b>0,00</b>	<b>11.781.853,87</b>
1. Gemeenschapsgoederen en bedrijfsmatige materiële vaste activa	0,00	517.187,89	0,00	11.264.665,98	0,00	11.781.853,87
<i>a. Terreinen en gebouwen</i>	<i>0,00</i>	<i>517.187,89</i>	<i>0,00</i>	<i>11.264.665,98</i>	<i>0,00</i>	<i>11.781.853,87</i>
<i>b. Wegen en andere infrastructuur</i>	<i>0,00</i>	<i>0,00</i>	<i>0,00</i>	<i>0,00</i>	<i>0,00</i>	<i>0,00</i>
<i>c. Roerende goederen</i>	<i>0,00</i>	<i>0,00</i>	<i>0,00</i>	<i>0,00</i>	<i>0,00</i>	<i>0,00</i>
<i>d. Leasing en soortgelijke rechten</i>	<i>0,00</i>	<i>0,00</i>	<i>0,00</i>	<i>0,00</i>	<i>0,00</i>	<i>0,00</i>
<i>e. Erfgoed</i>	<i>0,00</i>	<i>0,00</i>	<i>0,00</i>	<i>0,00</i>	<i>0,00</i>	<i>0,00</i>
2. Andere materiële vaste activa	0,00	0,00	0,00	0,00	0,00	0,00
<i>a. Onroerende goederen</i>	<i>0,00</i>	<i>0,00</i>	<i>0,00</i>	<i>0,00</i>	<i>0,00</i>	<i>0,00</i>
<i>b. Roerende goederen</i>	<i>0,00</i>	<i>0,00</i>	<i>0,00</i>	<i>0,00</i>	<i>0,00</i>	<i>0,00</i>
<b>C. Investeringsen in immateriële vaste activa</b>	<b>0,00</b>	<b>0,00</b>	<b>0,00</b>	<b>0,00</b>	<b>0,00</b>	<b>0,00</b>
<b>D. Toegestane investeringssubsidies</b>	<b>0,00</b>	<b>0,00</b>	<b>0,00</b>	<b>0,00</b>	<b>0,00</b>	<b>0,00</b>
<b>II. ONTVANGSTEN</b>						
<b>A. Verkoop van financiële vaste activa</b>	<b>0,00</b>	<b>0,00</b>	<b>0,00</b>	<b>0,00</b>	<b>0,00</b>	<b>0,00</b>
1. Extern verzelfstandigde agentschappen	0,00	0,00	0,00	0,00	0,00	0,00
2. Intergemeentelijke samenwerkingsverbanden en soortgelijke entiteiten	0,00	0,00	0,00	0,00	0,00	0,00
3. OCMW-verenigingen	0,00	0,00	0,00	0,00	0,00	0,00
4. Andere financiële vaste activa	0,00	0,00	0,00	0,00	0,00	0,00
<b>B. Verkoop van materiële vaste activa</b>	<b>0,00</b>	<b>0,00</b>	<b>0,00</b>	<b>0,00</b>	<b>0,00</b>	<b>0,00</b>
1. Gemeenschapsgoederen en bedrijfsmatige materiële vaste activa	0,00	0,00	0,00	0,00	0,00	0,00
<i>a. Terreinen en gebouwen</i>	<i>0,00</i>	<i>0,00</i>	<i>0,00</i>	<i>0,00</i>	<i>0,00</i>	<i>0,00</i>
<i>b. Wegen en andere infrastructuur</i>	<i>0,00</i>	<i>0,00</i>	<i>0,00</i>	<i>0,00</i>	<i>0,00</i>	<i>0,00</i>
<i>c. Roerende goederen</i>	<i>0,00</i>	<i>0,00</i>	<i>0,00</i>	<i>0,00</i>	<i>0,00</i>	<i>0,00</i>
<i>d. Leasing en soortgelijke rechten</i>	<i>0,00</i>	<i>0,00</i>	<i>0,00</i>	<i>0,00</i>	<i>0,00</i>	<i>0,00</i>
<i>e. Erfgoed</i>	<i>0,00</i>	<i>0,00</i>	<i>0,00</i>	<i>0,00</i>	<i>0,00</i>	<i>0,00</i>
2. Andere materiële vaste activa	0,00	0,00	0,00	0,00	0,00	0,00
<i>a. Onroerende goederen</i>	<i>0,00</i>	<i>0,00</i>	<i>0,00</i>	<i>0,00</i>	<i>0,00</i>	<i>0,00</i>
<i>b. Roerende goederen</i>	<i>0,00</i>	<i>0,00</i>	<i>0,00</i>	<i>0,00</i>	<i>0,00</i>	<i>0,00</i>
<b>C. Verkoop van immateriële vaste activa</b>	<b>0,00</b>	<b>0,00</b>	<b>0,00</b>	<b>0,00</b>	<b>0,00</b>	<b>0,00</b>
<b>D. Investeringsubsidies en -schenkingen</b>	<b>0,00</b>	<b>60.000,00</b>	<b>0,00</b>	<b>2.871.698,60</b>	<b>0,00</b>	<b>2.931.698,60</b>

# **Verklaring van de materiële verschillen tussen de gerealiseerde ontvangsten en geraamde ontvangsten en uitgaven inzake investeringen met aanduiding van de overgedragen investeringskredieten**

Teneinde een verklaring te kunnen geven voor de materiële verschillen tussen de gerealiseerde ontvangsten en uitgaven (jaarrekening 2022) en de geraamde ontvangsten en uitgaven (kredieten 2022) inzake investeringen, wordt onderstaande tabel weergegeven.

Ingevolge art. 258 van het decreet lokaal bestuur moet het college van burgemeester en schepenen en het vast bureau voor 1 maart van het lopend boekjaar (nu 2023), beslissen welk gedeelte van de kredieten resp. voor de gemeente en het OCMW voor investeringen en financiering, die voor het vorig boekjaar (2022) waren opgenomen in de meerjarenplan, maar nog niet zijn aangewend, worden overgedragen naar het lopend boekjaar (2023).

In de laatste kolom van onderstaande tabellen wordt weergegeven welke kredieten werden overgedragen naar 2023 (en dus niet meer beschikbaar zijn in 2022).

In de praktijk is dit een moeilijke oefening voor grote projecten.

Vooraleer een factuur wordt opgemaakt, dient een vorderingsstaat te worden voorgelegd. Deze laatste moet nagekeken en goedgekeurd worden. Pas daarna wordt een factuur overgemaakt. In 2023 werden facturen overgemaakt voor werken uitgevoerd in 2022. Boekhoudkundig moeten deze uitgaven toegewezen worden aan het boekjaar waarin de werken werden uitgevoerd. Wanneer de factuur wordt overgemaakt na 1 maart van het volgend boekjaar, zijn de kredieten al overgedragen en kan dit leiden tot (boekhoudkundige) kredietoverschrijdingen.

De lijnen die in het grijs worden aangeduid, zijn ontvangsten (ontvangen subsidies, ontvangsten wegens verkoop, ...)



Enveloppe DIVERSE					
Omschrijving subproject	kredieten 2022	Jaarrekening 2022	Beschikbaar 2022	Overdracht kredieten naar 2023	Verklaring
Bouwmeesterscan	36.300,00 €	36.300,00 €	0,00 €	0,00 €	
De Lijn	8,18 €	0,00 €	8,18 €	0,00 €	
Kerfabrieken	13.000,00 €	12.407,51 €	0,00 €	592,49 €	
Mobiliteit	48.150,00 €	30.423,19 €	0,00 €	17.726,81 €	Thermoplastische wegmarkeringen ihkv het Octopusplan. (kindvriendelijke schoolomgevingen en duurzaam woon-schoolverkeer)
Polders en waterlopen	135.811,00 €	132.934,23 €	0,00 €	2.876,77 €	herstel pompgemaal Turfput + werken aan Kempenbeek
Verkoop onroerende goederen	305.870,00 €	131.495,00 €	-1.495,00 €	175.870,00 €	verkoop perceel Bollewerkstraat, Eremijtenwegel, Quôte, Heyken
Waarborgen	2.850,00 €	2.850,00 €	0,00 €	0,00 €	

Enveloppe ENERGIE					
Omschrijving subproject	kredieten 2022	Jaarrekening 2022	Beschikbaar 2022	Overdracht kredieten naar 2023	Verklaring
Energiebesparende maatregelen	14.746,46 €	0,00 €	0,00 €	14.746,46 €	
Energiebesparende maatregelen	39.525,08 €	0,00 €	0,00 €	39.525,08 €	
Overname openbare verlichting	236.874,57 €	279.363,59 €	-42.489,02 €	0,00 €	Overdracht van de openbare verlichting aan
Overname openbare verlichting	28.860,42 €	28.860,30 €	0,12 €	0,00 €	Fluvius.

Enveloppe GEMEENTESCHOOL UITBERGEN					
Omschrijving subproject	kredieten 2022	Jaarrekening 2022	Beschikbaar 2022	Overdracht kredieten naar 2023	Verklaring
Dakrenovatie	291.180,43 €	170.844,93 €	0,00 €	120.335,50 €	

Enveloppe ICT					
Omschrijving subproject	kredieten 2022	Jaarrekening 2022	Beschikbaar 2022	Overdracht kredieten naar 2023	Verklaring
Databekabeling	15.000,00 €	0,00 €	15.000,00 €	0,00 €	
Digitalisering	68.385,03 €	11.454,37 €	0,00 €	56.930,66 €	
Glasvezelnetwerk	110.000,00 €	105.806,30 €	0,00 €	4.193,70 €	
Hardware	38.863,52 €	27.316,76 €	0,00 €	11.546,76 €	aankoop van firewalls
Hardware	6.500,00 €	0,00 €	6.500,00 €	0,00 €	
Hardware	15.000,00 €	0,00 €	0,00 €	15.000,00 €	
LDB 365	43.582,56 €	41.434,92 €	0,00 €	2.147,64 €	
Server	6.336,50 €	0,00 €	0,00 €	6.336,50 €	
Software	211.696,70 €	42.687,21 €	0,00 €	169.009,49 €	software personeelsregistratie en upgrade database

Envelope KASTEEL					
Omschrijving subproject	kredieten 2022	Jaarrekening 2022	Beschikbaar 2022	Overdracht kredieten naar 2023	Verklaring
Renovatie Kasteel	500.000,00 €	235.334,02 €	0,00 €	264.665,98 €	

Envelope LOKAAL ENERGIE- EN KLIMAATPACT					
Omschrijving subproject	kredieten 2022	Jaarrekening 2022	Beschikbaar 2022	Overdracht kredieten naar 2023	Verklaring
Energiebesparende maatregelen	35.000,00 €	34.917,33 €	82,67 €	0,00 €	
Ontharding	50.500,00 €	50.465,12 €	34,88 €	0,00 €	fietsverbindingstraject Brugstraat
Ontharding	181.000,00 €	180.688,22 €	311,78 €	0,00 €	Ontharding Frans Broeckaerstraat

Envelope MASTERPLAN DONKFRONT					
Omschrijving subproject	kredieten 2022	Jaarrekening 2022	Beschikbaar 2022	Overdracht kredieten naar 2023	Verklaring
Masterplan Donkfront - fase Brielstraat	40.000,00 €	11.737,00 €	0,00 €	28.263,00 €	Sloop "De Donkere Wolk"

Envelope MATERIAAL					
Omschrijving subproject	kredieten 2022	Jaarrekening 2022	Beschikbaar 2022	Overdracht kredieten naar 2023	Verklaring
Interieurverzorging	5.720,00 €	0,00 €	0,00 €	5.720,00 €	
Medisch materiaal	18.413,43 €	2.561,53 €	0,00 €	15.851,90 €	
Theatertechnieken	44.120,25 €	1.788,38 €	0,00 €	42.331,87 €	
Wanden (modulaire, muurwanden,...)	63.601,00 €	0,00 €	0,00 €	63.601,00 €	

Envelope MEUBILAIR					
Omschrijving subproject	kredieten 2022	Jaarrekening 2022	Beschikbaar 2022	Overdracht kredieten naar 2023	Verklaring
Meubilair	21.273,75 €	0,00 €	0,00 €	21.273,75 €	
Meubilair	94.148,06 €	0,00 €	0,00 €	94.148,06 €	
Straatmeubilair	7.500,00 €	0,00 €	0,00 €	7.500,00 €	
Straatmeubilair	44.000,00 €	38.255,06 €	0,00 €	5.744,94 €	installatie van openbare afvalbakken

Envelope PATRIMONIUM					
Omschrijving subproject	kredieten 2022	Jaarrekening 2022	Beschikbaar 2022	Overdracht kredieten naar 2023	Verklaring
Begraafplaatsen	60.000,00 €	14.222,34 €	0,00 €	45.777,66 €	leveren en plaatsen van urnevelden
Boerenkrijghof	53.339,58 €	22.293,53 €	31.046,05 €	0,00 €	Modernisatiewerken liften assistentiewoningen
Boerenkrijgpark + oud gemeentehuis Overmere	243.824,68 €	226.627,37 €	-3.868,11 €	21.065,42 €	restauratie tuinpaviljoen Boerenkrijgpark
Festivalhal	195.000,00 €	184.694,66 €	8.927,38 €	1.377,96 €	vervangen tribunezitjes, plaatsen gevelpanelen en vogelnetten, vervangen deuren.
Magazijn	20.000,00 €	862,37 €	0,00 €	19.137,63 €	
Zilverberk	30.860,93 €	28.684,55 €	2.176,38 €	0,00 €	Modernisatiewerken liften assistentiewoningen

Envelope PATRIMONIUM VRIJE TIJD					
Omschrijving subproject	kredieten 2022	Jaarrekening 2022	Beschikbaar 2022	Overdracht kredieten naar 2023	Verklaring
Buiterterreinen	59.452,52 €	49.485,12 €	0,00 €	9.967,40 €	herinrichting BMX-parcours en afsluiting Rugby-terrein
IBO Overmere	12.100,00 €	11.596,64 €	503,36 €	0,00 €	plaatsen vouwwand IBO Overmere
Masterplan Dorp / cultuursite / sportsite	197.522,48 €	24.633,90 €	0,00 €	172.888,58 €	Ruimtelijke studie + plaatsen balletvloer in sporthal Overmere
Skateterrein	149.500,00 €	141.152,55 €	0,00 €	8.347,45 €	

Envelope POLITIE					
Omschrijving subproject	kredieten 2022	Jaarrekening 2022	Beschikbaar 2022	Overdracht kredieten naar 2023	Verklaring
Politie	126.000,00 €	0,00 €	0,00 €	126.000,00 €	

Envelope RIOLERINGEN					
Omschrijving subproject	kredieten 2022	Jaarrekening 2022	Beschikbaar 2022	Overdracht kredieten naar 2023	Verklaring
Bontinckstraat - Loereveldstraat (subsidie)	409.042,00 €	0,00 €	0,00 €	409.042,00 €	
Bontinckstraat - Loereveldstraat	1.050.000,00 €	946.759,51 €	0,00 €	102.790,49 €	
Galgenbergstraat	20.000,00 €	0,00 €	0,00 €	20.000,00 €	
Herstellingen	242.805,08 €	72.255,31 €	0,00 €	170.549,77 €	
Nieuwdonk - Scheldedijk	15.000,00 €	0,00 €	0,00 €	15.000,00 €	
Riolering Koffiestraat deel 2	0,00 €	3.533,97 €	-3.533,97 €	0,00 €	
Schuttersweg	186.000,00 €	0,00 €	0,00 €	186.000,00 €	
Slot	286.000,00 €	0,00 €	0,00 €	286.000,00 €	
Waterhoek - Quôte	0,00 €	38.794,46 €	-38.794,46 €	0,00 €	

Envelope ROLLEND MATERIEEL					
Omschrijving subproject	kredieten 2022	Jaarrekening 2022	Beschikbaar 2022	Overdracht kredieten naar 2023	Verklaring
Boot	59.000,00 €	58.551,90 €	448,10 €	0,00 €	
Wagenpark	43.000,00 €	42.317,50 €	0,00 €	682,50 €	

Envelope UITBOUW RECREATIEVE INFRASTRUCTUUR DONK					
Omschrijving subproject	kredieten 2022	Jaarrekening 2022	Beschikbaar 2022	Overdracht kredieten naar 2023	Verklaring
Donkoeverpark fase 5	13.996,05 €	13.525,06 €	470,99 €	0,00 €	

Envelope UITBOUW RECREATIEVE INFRASTRUCTUUR DONK					
Omschrijving subproject	kredieten 2022	Jaarrekening 2022	Beschikbaar 2022	Overdracht kredieten naar 2023	Verklaring
Klein materiaal	10.000,00 €	0,00 €	0,00 €	10.000,00 €	
Materiaal	5.294,99 €	0,00 €	0,00 €	5.294,99 €	
Toiletwagen	24.737,99 €	23.999,14 €	738,85 €	0,00 €	
Zoutstrooier	52.000,00 €	47.347,30 €	4.652,70 €	0,00 €	

Envelope VIPA					
Omschrijving subproject	kredieten 2022	Jaarrekening 2022	Beschikbaar 2022	Overdracht kredieten naar 2023	Verklaring
Vipa	573.625,80 €	573.625,80 €	0,00 €	0,00 €	

Envelope WEGEN					
Omschrijving subproject	kredieten 2022	Jaarrekening 2022	Beschikbaar 2022	Overdracht kredieten naar 2023	Verklaring
Asfalteringen en voetpaden	1.049.287,35 €	692.818,03 €	50.465,12 €	306.004,20 €	
Nieuwdonk-Scheldedijk	213.000,00 €	70.743,17 €	0,00 €	142.256,83 €	

Berlare  
Dorp 22  
KBO: 0207445485

BERLARE  
Baron Tibbautstraat 29 A  
KBO: 0212239958

NIS-code 42003

Algemeen Directeur : Hilde Van der Jeugt  
Financieel Directeur : Iris Dekeyzer

## **T4 : Evolutie van de financiële schulden**

Jaarrekening

Afdrukdatum : 15/06/2023  
Volgnummer Budgettaire boekhouding : 177651  
Volgnummer Algemene boekhouding : 25538

Berlare

**Schema T4: Evolutie van de financiële schulden**

<b>Financiële schulden op 31 december</b>	<b>Rek 2020</b>	<b>Rek 2021</b>	<b>Rek 2022</b>	<b>Mjp 2023</b>	<b>Mjp 2024</b>	<b>Mjp 2025</b>
<b>A. Financiële schulden op lange termijn</b>	<b>19.404.454,33</b>	<b>20.730.724,37</b>	<b>19.126.328,14</b>	<b>24.299.804,44</b>	<b>26.331.594,65</b>	<b>31.106.188,61</b>
1. Financiële schulden op 1 januari	20.584.855,41	19.404.454,33	20.730.724,37	19.126.328,14	24.299.804,44	26.331.594,65
2. Nieuwe leningen	520.506,97	3.267.515,55	279.363,59	7.226.186,77	4.224.593,96	4.774.593,96
3. Aflossingen	0,00	0,00	0,00	0,00	0,00	0,00
4. Overboekingen	-1.700.908,05	-1.941.245,51	-1.883.759,82	-2.049.732,53	-2.192.803,75	0,00
5. Andere mutaties	0,00	0,00	0,00	-2.977,94	0,00	0,00
<b>B. Financiële schulden op lange termijn die binnen het jaar vervallen</b>	<b>1.661.444,78</b>	<b>1.825.167,18</b>	<b>1.873.177,22</b>	<b>2.049.732,53</b>	<b>2.192.803,75</b>	<b>0,00</b>
1. Financiële schulden op 1 januari	1.644.124,79	1.661.444,78	1.825.167,18	1.873.177,22	2.049.732,53	2.192.803,75
2. Aflossingen	-1.683.588,06	-1.777.523,11	-1.835.749,78	-1.876.155,16	-2.049.732,53	-2.192.803,75
3. Overboekingen	1.700.908,05	1.941.245,51	1.883.759,82	2.049.732,53	2.192.803,75	0,00
4. Andere mutaties	0,00	0,00	0,00	2.977,94	0,00	0,00
<b>C. Financiële schulden op korte termijn</b>	<b>30,09</b>	<b>0,00</b>	<b>0,00</b>	<b>0,00</b>	<b>0,00</b>	<b>0,00</b>
<b>Totaal financiële schulden</b>	<b>21.065.929,20</b>	<b>22.555.891,55</b>	<b>20.999.505,36</b>	<b>26.349.536,97</b>	<b>28.524.398,40</b>	<b>31.106.188,61</b>

Berlare  
Dorp 22  
KBO: 0207445485

BERLARE  
Baron Tibbautstraat 29 A  
KBO: 0212239958

NIS-code 42003

Algemeen Directeur : Hilde Van der Jeugt  
Financieel Directeur : Iris Dekeyzer

## **T5 : Toelichting bij de balans**

Jaarrekening

Afdrukdatum : 15/06/2023  
Volgnummer Budgettaire boekhouding : 177651  
Volgnummer Algemene boekhouding : 25538

Berlare

**Schema T5: Toelichting bij de balans**

Mutatiestaat van de vaste activa	Boekwaarde op 1/1	Aankopen	Verkopen	Overboeking	Herwaardering	Afschrijving en waardevermindering	Andere mutaties	Boekwaarde op 31/12
<b>A. Financiële vaste activa</b>	<b>8.270.569,42</b>	<b>2.850,00</b>	<b>28.860,30</b>	<b>0,00</b>	<b>92.093,90</b>	<b>0,00</b>	<b>0,00</b>	<b>8.336.653,02</b>
1. Extern verzelstandigde agentschappen	0,00	0,00	0,00	0,00	0,00	0,00	0,00	0,00
2. Intergemeentelijke samenwerkingsverbanden en soortgelijke	8.166.749,67	0,00	28.860,30	0,00	92.093,90	0,00	0,00	8.229.983,27
3. OCMW-verenigingen	6.000,00	0,00	0,00	0,00	0,00	0,00	0,00	6.000,00
4. Andere financiële vaste activa	97.819,75	2.850,00	0,00	0,00	0,00	0,00	0,00	100.669,75
<b>B. Materiële vaste activa</b>	<b>48.495.779,22</b>	<b>3.908.396,04</b>	<b>70.790,96</b>	<b>0,00</b>	<b>0,00</b>	<b>3.310.198,23</b>	<b>-100.094,88</b>	<b>48.923.091,19</b>
1. Gemeenschapsgoederen	33.532.572,30	3.559.152,89	70.790,96	0,00	0,00	2.464.676,86	-42.840,03	34.513.417,34
a. Terreinen en gebouwen	19.221.750,89	834.558,27	70.790,96	0,00	0,00	1.360.874,81	70.689,48	18.695.332,87
b. Wegen en andere infrastructuur	11.924.148,64	2.196.655,65	0,00	0,00	0,00	816.108,27	0,00	13.304.696,02
c. Installaties, machines en uitrusting	323.114,95	1.788,38	0,00	0,00	0,00	22.933,21	-38.543,00	263.427,12
d. Meubilair, kantooruitrusting en rollend materieel	458.916,43	246.787,00	0,00	0,00	0,00	148.345,55	-74.986,51	482.371,37
e. Leasing en soortgelijke rechten	1.604.617,39	279.363,59	0,00	0,00	0,00	116.415,02	0,00	1.767.565,96
f. Erfgoed	24,00	0,00	0,00	0,00	0,00	0,00	0,00	24,00
2. Bedrijfsmatige materiële vaste activa	13.498.311,41	349.243,15	0,00	0,00	0,00	838.213,24	13.434,63	13.022.775,95
a. Terreinen en gebouwen	4.750.280,57	288.129,72	0,00	0,00	0,00	313.910,28	13.434,63	4.737.934,64
b. Installaties, machines en uitrusting	59.405,96	2.561,53	0,00	0,00	0,00	15.061,58	0,00	46.905,91
c. Meubilair, kantooruitrusting en rollend materieel	75.531,03	58.551,90	0,00	0,00	0,00	16.981,36	0,00	117.101,57
d. Leasing en soortgelijke rechten	8.613.093,85	0,00	0,00	0,00	0,00	492.260,02	0,00	8.120.833,83
3. Andere materiële vaste activa	1.464.895,51	0,00	0,00	0,00	0,00	7.308,13	-70.689,48	1.386.897,90
a. Terreinen en gebouwen	1.434.895,51	0,00	0,00	0,00	0,00	7.308,13	-70.689,48	1.356.897,90
b. Roerende goederen	30.000,00	0,00	0,00	0,00	0,00	0,00	0,00	30.000,00
<b>C. Immateriële vaste activa</b>	<b>452.676,87</b>	<b>237.280,53</b>	<b>0,00</b>	<b>0,00</b>	<b>0,00</b>	<b>248.253,97</b>	<b>-13.434,63</b>	<b>428.268,80</b>



<b>Mutatiestaat van het nettoactief</b>					
<b>A. Kapitaalssubsidies en schenkingen</b>	Boekwaarde op 1/1	Toevoeging	Verrekening	Andere mutaties	Boekwaarde op 31/12
Gemeente Berlare	4.021.752,40	3.533,97	297.572,09	0,00	3.727.714,28
OCMW Berlare	6.664.746,57	0,00	321.976,64	0,00	6.342.769,93
Totaal	10.686.498,97	3.533,97	619.548,73	0,00	10.070.484,21
<b>B. Gecumuleerd overschot of tekort</b>	Boekwaarde op 1/1	Overschot of tekort van het boekjaar	Tussenkost gemeente aan OCMW	Andere mutaties	Boekwaarde op 31/12
Gemeente Berlare	-2.245.521,32	-78.716,18	-2.174.256,44	0,00	-4.498.493,94
OCMW Berlare	-2.984.740,23	-2.793.193,50	2.174.256,44	0,00	-3.603.677,29
Totaal	-5.230.261,55	-2.871.909,68	0,00	0,00	-8.102.171,23
<b>C. Herwaarderingsreserves</b>	Boekwaarde op 1/1	Toevoeging	Terugneming	Andere mutaties	Boekwaarde op 31/12
Gemeente Berlare	2.336.575,43	92.093,90	0,00	0,00	2.428.669,33
OCMW Berlare	0,00	0,00	0,00	0,00	0,00
Totaal	2.336.575,43	92.093,90	0,00	0,00	2.428.669,33
<b>D. Overig nettoactief</b>	Boekwaarde op 1/1	Wijziging kapitaal		Andere mutaties	Boekwaarde op 31/12
Gemeente Berlare	30.778.946,91	0,00		0,00	30.778.946,91
OCMW Berlare	-946.737,44	0,00		0,00	-946.737,44
Totaal	29.832.209,47	0,00	0,00	0,00	29.832.209,47
<b>Totaal nettoactief</b>	Boekwaarde op 1/1			Andere mutaties	Boekwaarde op 31/12
Gemeente Berlare	34.891.753,42			-2.454.916,84	32.436.836,58
OCMW Berlare	2.733.268,90			-940.913,70	1.792.355,20
Totaal	37.625.022,32	0,00	0,00	-3.395.830,54	34.229.191,78

## Bijlagen

- SUB** Overzicht van de verstrekte subsidies
- PS** De proef- en saldibalans per 31/12/2022
- 0** Detail van de niet in de balans opgenomen rechten en plichten
- FVA** Overzicht van de financiële vaste activa (deelnemingen)
- LT-V** Overzicht van de lange termijn vorderingen en toegestane leningen
- LT-S** Overzicht van de lange termijn schulden en leningen
- PAT** Detail van de desinvesteringen en buitengebruikstellingen
- BK** Aansluiting werkkapitaal
- RISC** Financiële risico's
- W** Waarderingsregels
- 258** Overzicht van de overgedragen kredieten (art. 258 van het DLB)
- TR** Toelichting over transacties met buitengewone invloed op het resultaat





## PROEF-EN SALDIBALANS

-- AR --	AR-OMSCHRIJVING	31/12/2021	DEBET	CREDIT	31/12/2022
0120000	Debiteuren wegens persoonlijke zekerheden	1.405.952,10	1.633.944,33		1.633.944,33
0130700	Crediteuren wegens borgstelling voor financiële schulden aan gegaan...	-1.405.952,10		1.633.944,33	-1.633.944,33
0320000	Ontvangen zekerheden	490.317,28	502.877,87		502.877,87
0330000	Zekerheidstellers	-490.317,28		502.877,87	-502.877,87
0920000	Gecumuleerd budgetair resultaat vorig boekjaar	4.273.761,70	5.798.513,96	157.493,17	5.641.020,79
0930000	Gecumuleerd budgetair resultaat vorig boekjaar	-4.273.761,70	157.493,17	5.798.513,96	-5.641.020,79
1090000	Saldo beginbalans	-29.832.209,47	17.947.641,86	47.779.851,33	-29.832.209,47
1220000	Herwaarderingsreserves op financiële vaste activa	-2.336.575,43		2.428.669,33	-2.428.669,33
1400000	Overgedragen overschot	5.230.261,55	159.841.568,77	151.739.397,54	8.102.171,23
1500000	Investeringsubsidies en -schenkingen in kapitaal met vorder ing op...	-10.207.601,15		10.211.135,12	-10.211.135,12
1500009	Investeringsubsidies en -schenkingen in kapitaal met vorder ing op...	6.049.795,87	6.354.170,61		6.354.170,61
1520000	Investeringsubsidies in de vorm van terugbetaling van lenin gen	-15.951.984,90		15.951.984,90	-15.951.984,90
1520009	Investeringsubsidies in de vorm van terugbetaling van lenin gen - ...	9.681.733,44	9.995.246,01		9.995.246,01
1580000	Bijdragen en schenkingen niet gekoppeld aan de operationele activit...	-220.229,57		220.229,57	-220.229,57
1590000	Overige investerings-schenkingen	-56.250,00		56.250,00	-56.250,00
1590009	Overige investerings-schenkingen - verrekening	18.037,34	19.698,76		19.698,76
1600000	Voorzieningen voor pensioenen en soortgelijke verplichtingen	-2.766.040,68	12.366,62	3.123.291,66	-3.110.925,04
1600100	Voorziening voor responsabiliseringsbijdrage	-1.091.258,00		1.594.309,00	-1.594.309,00
1720000	Leasingschulden en soortgelijke schulden in het kader van PP S-over...	-637.218,64	86.631,18	916.582,23	-829.951,05
1721000	Andere leasingschulden en soortgelijke schulden ten laste va n het bestuur	-9.779.866,45	712.096,51	9.779.866,45	-9.067.769,94
1733000	Schulden aan kredietinstellingen ten laste van het bestuur	-10.313.639,28	2.143.107,79	11.371.714,94	-9.228.607,15
1780000	Borgtochten ontvangen in contanten	-2.100,00		2.100,00	-2.100,00
2110000	Concessies, octrooien, licenties, knowhow, merken en soortge lijke rechten	573.914,49	669.490,99		669.490,99
2110009	Concessies, octrooien, licenties, knowhow, merken en soortge lijke ...	-407.664,45	3.833,92	501.192,14	-497.358,22
2140000	Plannen en studies	1.136.176,99	1.304.572,10	40.125,71	1.264.446,39
2140009	Plannen en studies - afschrijvingen	-849.750,16	150,00	1.008.460,36	-1.008.310,36
2200000	Onbebouwde terreinen - gemeenschapsgoederen	3.037.473,72	3.037.575,20	202,96	3.037.372,24
2201000	Terreinen van gebouwen - gemeenschapsgoederen	2.787.738,29	2.919.233,29	131.495,00	2.787.738,29
2202000	Wegzate - gemeenschapsgoederen	2.323.897,69	2.323.897,69		2.323.897,69
2203000	Terreinen van waterlopen - gemeenschapsgoederen	563.325,06	563.325,06		563.325,06
2210000	Gebouwen - gemeenschapsgoederen	21.025.230,93	22.665.045,57	1.068.337,79	21.596.707,78
2210007	Gebouwen - gemeenschapsgoederen - in uitvoering	281.853,87	750.398,61	233.210,72	517.187,89
2210009	Gebouwen - gemeenschapsgoederen - afschrijvingen	-13.028.841,10	310.894,44	14.333.307,12	-14.022.412,68
2220000	Bebouwde terreinen - gemeenschapsgoederen	5.725.199,73	5.755.271,22		5.755.271,22
2220007	Bebouwde terreinen - gemeenschapsgoederen - in uitvoering	2.324,09	2.324,09	2.324,09	
2220009	Bebouwde terreinen - gemeenschapsgoederen - afschrijvingen	-3.496.451,39	205,07	3.863.959,69	-3.863.754,62
2240000	Wegen	21.385.115,92	22.447.356,61		22.447.356,61
2240007	Wegen - in uitvoering	54.677,50	1.495.818,98	1.455.441,50	40.377,48
2240009	Wegen - afschrijvingen	-15.251.069,29	1.350,51	15.726.256,41	-15.724.905,90
2250000	Andere infrastructuur betreffende de wegen	223.969,12	262.224,18		262.224,18
2250009	Andere infrastructuur betreffende de wegen - afschrijvingen	-156.621,22	648,97	176.268,48	-175.619,51
2260000	Waterlopen en waterbekkens	33.566,22	166.500,45		166.500,45
2260009	Waterlopen en waterbekkens - afschrijvingen	-33.566,22		42.428,51	-42.428,51
2270000	Riolering en afvalwaterzuivering	10.624.698,07	14.019.440,75		14.019.440,75
2270007	Riolering en afvalwaterzuivering - in uitvoering	2.423.471,64	3.480.077,98	3.473.823,33	6.254,65
2270009	Riolering en afvalwaterzuivering - afschrijvingen	-7.498.627,83		7.807.432,43	-7.807.432,43
2289000	Andere onroerende infrastructuur	186.428,13	186.428,13		186.428,13
2289009	Andere onroerende infrastructuur - afschrijvingen	-67.893,40		73.499,88	-73.499,88
2290000	Onbebouwde terreinen - bedrijfsmatige MVA	102.523,65	102.523,65		102.523,65
2290100	Terreinen van gebouwen - bedrijfsmatige MVA	678.605,60	678.605,60		678.605,60
2291000	Gebouwen - bedrijfsmatige MVA	8.018.311,62	8.232.702,65	103.464,35	8.129.238,30
2291009	Gebouwen - bedrijfsmatige MVA - afschrijvingen	-4.283.726,11	5.307,32	4.567.201,05	-4.561.893,73
2292000	Bebouwde terreinen - bedrijfsmatige MVA	503.583,66	694.221,33		694.221,33
2292009	Bebouwde terreinen - bedrijfsmatige MVA - afschrijvingen	-269.017,85		304.760,51	-304.760,51
2300000	Installaties, machines en uitrusting - gemeenschapsgoederen	1.474.549,42	1.476.337,80	38.543,00	1.437.794,80
2300009	Installaties, machines en uitrusting - gemeenschapsgoederen - afsch...	-1.151.434,47	37.719,77	1.212.087,45	-1.174.367,68
2350000	Installaties, machines en uitrusting - bedrijfsmatige MVA	273.918,32	273.918,32		273.918,32
2350009	Installaties, machines en uitrusting - bedrijfsmatige MVA - afschrijvingen	-221.636,06		231.696,26	-231.696,26



-- AR --	AR-OMSCHRIJVING	31/12/2021	DEBET	CREDIT	31/12/2022
2355000	Medische installaties, machines en uitrusting - bedrijfsmatige MVA	98.417,83	100.979,36		100.979,36
2355009	Medische installaties, machines en uitrusting - bedrijfsmatige MVA...	-91.294,13		96.295,51	-96.295,51
2400000	Meubilair - gemeenschapsgoederen	467.290,73	467.290,73	30.564,35	436.726,38
2400009	Meubilair - gemeenschapsgoederen - afschrijvingen	-356.591,87	18.968,89	376.180,19	-357.211,30
2410000	Informaticamaterieel - gemeenschapsgoederen	1.496.695,80	1.640.825,53	55.428,83	1.585.396,70
2410009	Informaticamaterieel - gemeenschapsgoederen - afschrijvingen	-1.370.706,41	37.871,12	1.483.085,85	-1.445.214,73
2420000	Kantooruitrusting - gemeenschapsgoederen	37.835,88	37.835,88		37.835,88
2420009	Kantooruitrusting - gemeenschapsgoederen - afschrijvingen	-37.835,88		37.835,88	-37.835,88
2430000	Auto's en bestelwagens - gemeenschapsgoederen	153.218,18	195.535,68		195.535,68
2430009	Auto's en bestelwagens - gemeenschapsgoederen - afschrijving en	-115.595,58		137.026,89	-137.026,89
2431000	Vrachtwagens - gemeenschapsgoederen	319.694,57	319.694,57		319.694,57
2431009	Vrachtwagens - gemeenschapsgoederen - afschrijvingen	-295.663,39		301.671,18	-301.671,18
2432000	Speciale en andere voertuigen - gemeenschapsgoederen	1.172.325,01	1.243.671,45		1.243.671,45
2432009	Speciale en andere voertuigen - afschrijvingen	-1.011.750,61		1.057.529,31	-1.057.529,31
2450000	Meubilair - bedrijfsmatige MVA	429.775,55	429.775,55		429.775,55
2450009	Meubilair - bedrijfsmatige MVA - afschrijvingen	-361.844,52		371.070,69	-371.070,69
2460000	Informaticamaterieel - bedrijfsmatige goederen	54.235,58	54.235,58		54.235,58
2460009	Informaticamaterieel - gemeenschapsgoederen - afschrijvingen	-54.235,58		54.235,58	-54.235,58
2470000	Kantooruitrusting - bedrijfsmatige MVA	62.433,28	62.433,28		62.433,28
2470009	Kantooruitrusting - bedrijfsmatige MVA - afschrijvingen	-54.833,28		56.733,28	-56.733,28
2480000	Auto's en bestelwagens - bedrijfsmatige MVA	35.135,65	35.135,65		35.135,65
2480009	Auto's en bestelwagens - bedrijfsmatige MVA - afschrijvingen	-35.135,65		35.135,65	-35.135,65
2482000	Speciale en andere voertuigen - bedrijfsmatige MVA		58.551,90		58.551,90
2482009	Speciale en andere voertuigen - bedrijfsmatige MVA - afschrijvingen			5.855,19	-5.855,19
2500000	Terreinen en gebouwen in leasing of op grond van een soortgelijk recht	2.284.427,17	2.563.790,76		2.563.790,76
2500009	Terreinen en gebouwen in leasing of op grond van een soortgelijk recht	-679.809,78		796.224,80	-796.224,80
2520000	Meubilair in leasing of op grond van een soortgelijk recht- gemeens...	128.538,18	128.538,18		128.538,18
2520009	Meubilair in leasing of op grond van een soortgelijk recht- gemeens...	-128.538,18		128.538,18	-128.538,18
2530000	Terreinen en gebouwen in leasing of op grond van een soortgelijk recht	16.244.581,01	16.244.581,01		16.244.581,01
2530009	Terreinen en gebouwen in leasing of op grond van een soortgelijk recht	-7.631.487,16		8.123.747,18	-8.123.747,18
2540000	Installaties, machines en uitrusting in leasing of op grond van een...	251.009,22	251.009,22		251.009,22
2540009	Installaties, machines en uitrusting in leasing of op grond van een...	-251.009,22		251.009,22	-251.009,22
2550000	Meubilair in leasing of op grond van een soortgelijk recht- bedrijf...	1.583.652,50	1.583.652,50		1.583.652,50
2550009	Meubilair in leasing of op grond van een soortgelijk recht- bedrijf...	-1.583.652,50		1.583.652,50	-1.583.652,50
2600000	Terreinen - overige MVA	1.123.445,91	1.194.135,39	141.378,96	1.052.756,43
2601000	Terreinen van gebouwen - overige MVA	212.582,67	212.582,67		212.582,67
2610000	Gebouwen - overige MVA	244.402,66	244.402,66		244.402,66
2610009	Gebouwen - overige MVA - afschrijvingen	-145.535,73		152.843,86	-152.843,86
2650000	Installaties, machines en uitrusting - overige MVA	9.300,67	9.300,67		9.300,67
2650009	Installaties, machines en uitrusting - overige MVA - afschrijvingen	-9.300,67		9.300,67	-9.300,67
2661000	Meubilair - overige MVA	73.872,21	73.872,21		73.872,21
2661009	Meubilair - overige MVA - afschrijvingen	-73.872,21		73.872,21	-73.872,21
2663000	Kantooruitrusting - overige MVA	6.796,84	6.796,84		6.796,84
2663009	Kantooruitrusting - overige MVA - afschrijvingen	-6.796,84		6.796,84	-6.796,84
2670000	Kunstwerken - niet erfgoed - overige MVA	30.000,00	30.000,00		30.000,00
2700000	Onroerend erfgoed	22.847,41	22.847,41		22.847,41
2700019	Onroerend erfgoed - waardeverminderingen	-22.844,41		22.844,41	-22.844,41
2750000	Roerend erfgoed	21,00	21,00		21,00
2810000	Belangen in intergemeentelijke samenwerkingsverbanden en soortgelijk...	7.136.547,58	7.136.547,58	28.860,30	7.107.687,28
2811000	Belangen in intergemeentelijke samenwerkingsverbanden en soortgelijk...	-1.295.285,49	8,18	1.295.293,67	-1.295.285,49
2818000	Belangen in intergemeentelijke samenwerkingsverbanden en soortgelijk...	2.325.487,58	2.424.090,51	6.509,03	2.417.581,48
2830000	Belangen in ocmw-verenigingen - aanschaffingswaarde	6.000,00	6.000,00		6.000,00
2840000	Andere aandelen - aanschaffingswaarde	85.871,24	85.871,24		85.871,24
2841000	Andere aandelen - nog te storten bedragen (-)	-37,56		37,56	-37,56
2848000	Andere aandelen en niet-vastrentende effecten - geboekte meerwaarde	11.087,85	11.087,85		11.087,85
2852000	Vastrentende effecten	143,78	143,78		143,78
2880000	Borgtochten betaald in contanten	754,44	3.604,44		3.604,44
2903009	Vorderingen wegens toegestane leningen aan andere entiteiten	192.000,00	232.000,00	64.000,00	168.000,00
2913000	Vorderingen wegens prefinanciering investeringssubsidies - nominale waarde	2.868.129,00	2.868.129,00	573.625,80	2.294.503,20
4000000	Operationele vorderingen uit ruiltransacties - nominale waarde	579.015,74	9.249.495,74	8.405.192,38	844.303,36
4002001	Aflossingen toegestane leningen - nominale waarde	10.000,00	44.000,00	24.000,00	20.000,00
4040000	Te innen opbrengsten uit ruiltransacties	788.527,74	1.588.322,92	811.078,68	777.244,24
4050000	Borgtochten betaald in contanten	108,00	108,00		108,00

-- AR --	AR-OMSCHRIJVING	31/12/2021	DEBIT	CREDIT	31/12/2022
4060000	Gestorte voorschotten en vooruitbetalingen	202.100,51	453.906,15	201.040,76	252.865,39
4070000	Operationele vorderingen uit ruiltransacties - dubieuze debi teuren	113.471,39	252.912,12	113.471,39	139.440,73
4090000	Operationele vorderingen uit ruiltransacties - geboekte waar deverm...	-51.922,18	51.922,18	100.034,88	-48.112,70
4130000	Vorderingen uit belastingen	117.722,29	619.992,31	525.970,41	94.021,90
4131000	Te ontvangen aanvullende belastingen	674.160,33	1.409.956,10	699.773,19	710.182,91
4135000	Vorderingen uit de recuperatie van individuele hulpverlening door het OCMW	120.646,40	614.133,34	569.878,19	44.255,15
4153000	Vorderingen wegens werkingssubsidies	637.106,43	5.644.835,09	4.966.110,02	678.725,07
4160000	Andere operationele vorderingen uit niet-ruiltransacties - n ominaal bedrag	40.936,07	529.502,18	489.074,98	40.427,20
4170000	Operationele vorderingen uit niet-ruiltransacties - dubieuze debiteuren	299.721,38	663.238,80	299.721,38	363.517,42
4190000	Operationele vorderingen uit niet-ruiltransacties - geboekte waard...	-90.176,64	102.461,64	194.820,01	-92.358,37
4220000	Leasingschulden en soortgelijke schulden in het kader van pp s-over...	-60.486,85	71.069,45	147.118,03	-76.048,58
4221000	Andere leasingschulden en soortgelijke schulden	-679.316,63	679.316,63	1.391.413,14	-712.096,51
4233000	Schulden aan kredietinstellingen aangegaan door het bestuur	-1.085.363,70	2.185.731,91	3.270.764,04	-1.085.032,13
4400000	Leveranciers	-982.546,91	15.807.634,66	16.968.286,60	-1.160.651,94
4440000	Te ontvangen facturen	-355.120,92	408.885,98	586.730,05	-177.844,07
4453000	Vervallen kapitaalaflossingen en vervallen intrest aan kredi etinstellingen	-199.545,20	199.545,20	434.716,20	-235.171,00
4491000	Ontvangen vooruitbetalingen op ruiltransacties	-944,82	944,82	944,82	
4493000	Borgtochten ontvangen in contanten	-3.212,48	2.100,00	4.326,38	-2.226,38
4499005	Schulden op intercommunales in rekening-courant	-41.779,10	41.779,10	93.858,46	-52.079,36
4499006	Te betalen deelnemingen	-11.500,00	11.500,00	11.500,00	
4530000	Ingehouden bedrijfsvoorheffing	-329.275,14	3.785.049,61	4.172.720,96	-387.671,35
4540000	Rijksdienst voor sociale zekerheid	-200.496,86	14.343.423,27	15.024.559,55	-681.136,28
4550000	Bezoldigingen	-37.592,33	12.355.843,53	12.430.636,00	-74.792,47
4590000	Andere sociale schulden		29.276,67	51.939,61	-22.662,94
4600000	Voorzieningen voor pensioenen en soortgelijke verplichtingen	-169.471,22	184.226,66	371.763,50	-187.536,84
4600100	Voorziening voor responsabiliseringsbijdrage	-25.940,00	25.940,00	71.610,00	-45.670,00
4610000	Voorzieningen voor vakantiegeld	-2.059.349,04	2.059.349,06	4.481.281,23	-2.421.932,17
4750000	Te betalen btw	-91.519,29	1.400.014,97	1.579.223,09	-179.208,12
4810000	Operationele schulden inzake sociale dienstverlening ocmw	-31.586,40	1.456.861,47	1.497.363,43	-40.501,96
4820000	Ontvangen voorschotten en terugbetalingen inzake subsidies	-97.864,52	34.383,19	118.039,64	-83.656,45
4830000	Ontvangen vooruitbetalingen op niet-ruiltransacties		4.785.568,91	4.787.233,91	-1.665,00
4890000	Te betalen toegestane subsidies	-2.823,28	2.823,28	2.823,28	
4890001	Terug te betalen of te vorderen	-182,44	2.357,69	2.460,89	-103,20
4891000	Andere diverse schulden uit niet-ruiltransacties	-4.712,95	2.886.597,95	2.929.518,05	-42.920,10
4920000	Toe te rekenen kosten	-90.629,47	90.629,47	175.306,59	-84.677,12
4943009	Vorderingen wegens toegestane leningen aan andere entiteiten	34.000,00	68.000,00	44.000,00	24.000,00
4952000	Vorderingen wegens prefinanciering investeringssubsidies die binne...	573.625,80	1.147.251,60	573.625,80	573.625,80
5500000	R/C BNP-Paribas	320.248,63	447.997,48	159.917,56	288.079,92
5500100	Spaarrekening BNP-Paribas	1.393,16	1.393,16		1.393,16
5501000	R/C Belfius	850.968,45	21.033.082,09	20.248.935,34	784.146,75
5501100	R/C Donkmeer	570,12	570,12		570,12
5501200	R/C Cultureel Centrum	36.852,52	184.288,82	179.429,93	4.858,89
5501300	R/C Sportdienst	25.607,05	90.725,58	83.964,84	6.760,74
5501400	Belfius Treasury +	2.706.117,26	7.706.117,26	7.706.117,26	
5501450	Belfius Treasury Special	300.597,23	300.619,53	300.000,00	619,53
5501700	R/C Citymarketing	2.201,22	15.567,10		15.567,10
5501800	Provisie Citymarketing	6.000,00	6.000,00	5.975,00	25,00
5501900	Provisie Openbare Werken		1.000,00		1.000,00
5502000	Provisie sociale dienst I	2.078,00	31.471,65	30.558,95	912,70
5502100	Provisie sociale dienst II	2.500,00	10.097,60	7.597,60	2.500,00
5502200	Provisie sociale dienst III	2.467,16	26.989,27	24.590,27	2.399,00
5502300	Provisie sociale dienst IV	2.453,30	11.660,78	9.160,78	2.500,00
5502400	Provisie sociale dienst V	2.146,00	8.912,41	8.562,41	350,00
5502500	Provisie sociale dienst VI	2.500,00	2.500,00		2.500,00
5502600	Provisie sociale dienst VIII	34,31	16.600,06	14.742,45	1.857,61
5502650	Provisie sociale dienst IX	2.497,20	6.027,92	3.531,89	2.496,03
5502660	Provisie sociale dienst X	1.876,04	18.721,10	16.221,10	2.500,00
5502670	Provisie XI / Van Goethem Sofie	2.500,00	31.062,10	30.308,10	754,00
5502700	Provisie administratie	2.038,13	32.793,05	30.770,15	2.022,90
5502800	Provisie Ter Meere	4.187,65	37.182,73	36.578,07	604,66
5502900	Provisie sociale dienst VII	2.232,52	32.028,19	31.978,19	50,00
5503200	Payconiq - Openbare Werken		36,00	0,15	35,85
5503300	Payconiq - Bibliotheek	391,69	871,59	6,45	865,14



-- AR --	AR-OMSCHRIJVING	31/12/2021	DEBIT	CREDIT	31/12/2022
5503400	Payconiq - Dienst Bevolking	987,77	2.036,77	2,34	2.034,43
5504000	R/C KBC	4.547,28	88.201,08	88.201,08	
5504100	Spaarrekening KBC	4.776,20	4.776,20		4.776,20
5505000	R/C ING	117.676,51	426.075,55	381.939,50	44.136,05
5505200	R/C Ter Meere	10.482,46	5.141.233,48	5.135.832,94	5.400,54
5506000	R/C Bpost	6.205,67	6.311,02	194,68	6.116,34
5506100	R/C De Zilverberk	3.450,53	197.129,02	192.852,58	4.276,44
5506200	R/C Boerenkrijghof	5.330,06	124.809,23	123.876,63	932,60
5507100	Huurwaarborg Baron Tibbautstraat 45A	900,37	900,37		900,37
5508000	R/C Gemeenteschool Uitbergen	6.978,88	16.796,42	16.786,95	9,47
5508500	Provisie Gemeenteschool Uitbergen	356,32	1.667,68	1.667,68	
5509000	R/C Toelagen/leningsgelden		3.533,97		3.533,97
5509100	Legaat Broeckaert	2.479,39	2.479,39		2.479,39
5700000	Kas	1.928,07	67.351,58	64.590,86	2.760,72
5703000	Kas gemeentelijke tekenacademie	150,00	150,00		150,00
5704000	Kas WZC	1.500,00	1.500,00		1.500,00
5800000	Interne overboekingen		22.078.948,01	22.037.948,01	41.000,00
6000012	Aankoop Berlaarse cadeaubonnen		21.350,00		21.350,00
6000100	Aankoop voedingswaren en dranken	337.308,64	375.734,63	4.556,44	371.178,19
6000200	Aankoop geneesmiddelen	47.359,77	65.373,50	19.709,97	45.663,53
6000300	Aankoop luiers en incontinentiemateriaal	37.384,30	35.696,67		35.696,67
6000400	Aankoop klein medisch materiaal en meubilair	15.751,89	18.325,35	65,35	18.260,00
6000500	Andere aankopen van niet-medische goederen	13.793,58	13.914,34	33,80	13.880,54
6000600	Aankopen voor dierenpark	7.065,96	4.362,78		4.362,78
6000700	Aankoop van schoonmaakproducten	4.105,46			
6000800	Aankoop schoolmateriaal	11.404,12	8.191,92	665,34	7.526,58
6000900	Aankoop boeken, cd's, dvd's ea	64.209,13	46.829,57	2.753,07	44.076,50
6001000	Aankoop technisch materiaal	5.115,51	6.626,77		6.626,77
6002000	Aankopen voor cafetaria	23.391,78	32.816,29	175,51	32.640,78
6003000	Aankopen voor feesten en plechtigheden		990,62		990,62
6040000	Aankopen van roerende goederen bestemd voor verkoop	117.673,36	112.736,75		112.736,75
6100000	Huur en huurlasten van onroerende goederen	39.597,60	48.417,09	4.010,22	44.406,87
6103001	Benodigheden voor gebouwen	210.700,86	224.730,34	12.152,74	212.577,60
6103010	Prestaties van derden voor onderhoud en herstelling gebouwen	217.812,06	281.962,60	49.944,36	232.018,24
6103020	Onderhoudscontracten gebouwen	89.924,22	79.149,30	13.418,84	65.730,46
6103030	Onderhoudsproducten	53.933,71	38.352,57	726,00	37.626,57
6103501	Benodigheden voor aanleg en onderhoud van wegen en waterlop en	162.225,46	151.902,56	499,46	151.403,10
6103510	Prestaties van derden voor wegen en waterlopen (riolen, berm en, ov, ...)	163.588,61	377.031,42	128.644,05	248.387,37
6103512	Onderhoud straatmeubilair	2.793,10	4.674,68		4.674,68
6103513	Sneeuwopruiming en ijzelbestrijding	15.766,17	6.895,93		6.895,93
6103550	Benodigheden voor aanleg en onderhoud van groene ruimte	93.043,57	80.664,42	917,95	79.746,47
6103551	Prestaties van derden voor onderhoud groene ruimte	170.439,90	146.177,13	44.952,46	101.224,67
6110000	Elektriciteit	561.962,79	1.130.233,48	29.686,85	1.100.546,63
6111000	Gas	169.285,72	622.753,14	9.648,05	613.105,09
6112000	Stookolie	35.739,31	47.852,76		47.852,76
6113000	Water	75.864,63	82.952,94	4.976,01	77.976,93
6120100	Brandverzekering	32.953,60	98.171,16	68.094,59	30.076,57
6120150	Burgerlijke aansprakelijkheid	4.063,98	45.331,16	27.362,19	17.968,97
6120160	Verzekering voertuigen	13.655,54	34.539,83	15.413,98	19.125,85
6120170	Verzekering dienstverplaatsing	1.372,75	2.764,83	1.400,40	1.364,43
6120999	Overige verzekeringen	6.380,20	14.278,46	3.533,61	10.744,85
6130001	Vergoedingen prestaties arbeidsgeneeskundige dienst	5.657,74	5.674,21		5.674,21
6131001	Erelonen en vergoedingen notarissen, deurwaarders, advocaten	46.037,70	58.880,97	8.205,02	50.675,95
6131002	Erelonen en vergoedingen consultancy	87.681,81	69.217,26	13.401,14	55.816,12
6131005	Erelonen en vergoedingen auteursrechten	21.055,06	25.577,60	446,16	25.131,44
6131006	Erelonen en vergoedingen voor optredens, lesgevers, gidsen, tolken, e.d.	229.400,34	274.804,91	1.830,73	272.974,18
6131007	Erelonen en vergoedingen voor selectie personeel	45.973,18	23.487,59	2.798,84	20.688,75
6131009	Erelonen en vergoedingen financieel beheer	1.939,03	1.875,50		1.875,50
6134001	Erelonen en vergoedingen artsen	25.559,52	18.896,45	3.041,00	15.855,45
6134003	Erelonen en vergoedingen logopedist		207,97		207,97
6134004	Erelonen en vergoedingen kapper	19.502,00	23.472,50		23.472,50
6134005	Erelonen en vergoedingen coördinerend geneesheer	27.513,57	28.784,16		28.784,16
6134006	Vergoedingen pedicure	6.619,00	7.798,50		7.798,50



-- AR --	AR-OMSCHRIJVING	31/12/2021	DEBET	CREDIT	31/12/2022
6135001	Uitgegeven keuken	165.441,16	178.618,54		178.618,54
6135002	Kosten bewonerswas	30.522,81	29.745,55		29.745,55
6135003	Kosten wasserij tiv OCMW	66.009,87	64.692,92		64.692,92
6136000	Ophalen huisvuil, papier & andere	295.391,01	578.655,45	274.384,60	304.270,85
6139999	Andere erelonen en vergoedingen voor prestaties van derden	85.485,97	167.551,68	20.294,84	147.256,84
6141001	Kantoorbenodigdheden	26.012,95	25.788,09	873,58	24.914,51
6141002	Documentatie en abonnementen	25.648,79	26.959,85	48,00	26.911,85
6141003	Post- en frankeringskosten	66.357,64	62.615,54		62.615,54
6141004	Communicatiekosten telefoon en internet	74.400,37	80.457,54	4.885,73	75.571,81
6141005	Procedure- en vervolgingskosten	534,61	1.096,43		1.096,43
6141006	Administratief drukwerk en kopieerkosten	22.204,28	17.985,67		17.985,67
6141007	Administratieve kosten (mtc, 2e pijler, lonen, pb ...)	48.740,27	61.766,38	8.661,04	53.105,34
6141008	Sociaal secretariaat	55.647,32	70.760,96		70.760,96
6141200	Huur meubilair en bureaumateriaal	33.980,54	28.289,52	186,32	28.103,20
6141300	Onderhoud meubilair en bureaumateriaal	3.976,86	7.531,60		7.531,60
6141800	Onderhoudscontracten meubilair en bureaumateriaal	17.103,21	15.761,96		15.761,96
6142001	Aankoop klein hard- en softwaremateriaal	26.406,77	24.725,61	552,32	24.173,29
6142200	Huur computermaterieel en software	315.572,54	392.255,01	29.829,91	362.425,10
6142300	Onderhoud computermaterieel en technische tussenkomsten	57.884,49	38.391,28	14.853,07	23.538,21
6142800	Onderhoudscontracten computermaterieel en software	106.206,21	145.234,98	38.349,86	106.885,12
6143001	Representatie- en receptiekosten & kosten onthaal	47.968,54	79.330,15	80,98	79.249,17
6143004	Restaurantkosten	2.508,65	2.139,68		2.139,68
6143005	Reis- en verblijfkosten	15.189,98	13.117,29	543,12	12.574,17
6143006	Prijzen	10.285,16	9.876,97	2.441,01	7.435,96
6143007	Publiciteit, advertenties & info	62.929,83	69.795,35	254,10	69.541,25
6149000	Overige administratie- en kantoorkosten	155,29	1.188,83		1.188,83
6150001	Aankoop klein materieel	23.043,80	15.516,96	229,43	15.287,53
6150003	Kosten van bewaking en veiligheid	1.112,88	23.149,03		23.149,03
6150004	Controle- en keuringsorganismen technisch materieel	2.306,70	4.645,74		4.645,74
6150005	Vervoer	3.121,30	15.487,90		15.487,90
6150006	Lidmaatschappen	38.751,28	43.323,77	679,15	42.644,62
6150010	Opleidingskosten	46.954,69	34.382,20	671,33	33.710,87
6150011	Kosten werkkleding	33.627,89	28.340,81		28.340,81
6150200	Huur technisch materieel	14.474,12	24.086,29		24.086,29
6150300	Onderhoud en herstelling technisch materieel	27.402,33	37.202,12	1.462,80	35.739,32
6150400	Onderhoud en herstelling keukenmaterieel	8.228,94	11.002,96		11.002,96
6150800	Onderhoudscontracten technisch materieel	21.306,85	21.490,36		21.490,36
6159100	Ontspannings- en vrijetijdsorganisatie	120.923,70	106.439,85	12.486,16	93.953,69
6159200	Zakgelden	18.085,41	17.330,70	1.655,66	15.675,04
6159999	Overige exploitatiekosten	195.773,28	151.522,21	3.427,99	148.094,22
6160001	Aankoop benodigdheden voor voertuigen	15.200,16	12.133,17		12.133,17
6160004	Olie en brandstof voor voertuigen	45.996,27	70.871,89	30,75	70.841,14
6160300	Onderhoud en herstelling voertuigen	62.160,60	73.231,26		73.231,26
6170000	Uitzendkrachten	128.732,35	56,43		56,43
6191000	Interne facturering personeelskosten tussen diensten van dez elfde ...	33.904,02	15.049,01	117,39	14.931,62
6200000	Wedden van de gemeentemandatarissen	257.758,44	312.057,72	36.152,66	275.905,06
6200001	Presentiegelden van de gemeentemandatarissen	64.349,97	119.075,84	63.579,19	55.496,65
6200200	Eindejaarstoelage politiek personeel	12.004,09	12.691,41		12.691,41
6200500	Vakantiegeld mandatarissen	6.130,44	10.370,86		10.370,86
6201000	Bezoldigingen vastbenoemd personeel	2.554.652,94	2.811.523,13	37.491,68	2.774.031,45
6201100	Vakantiegeld vastbenoemd personeel	199.993,45	214.610,58	1.808,97	212.801,61
6201200	Eindejaarstoelage vastbenoemd personeel	165.950,24	155.628,66		155.628,66
6201300	Vergoedingen vastbenoemd personeel	130.739,90	38.410,07	9.733,38	28.676,69
6203000	Bezoldigingen contractueel personeel	5.198.588,27	6.236.128,83	84.695,02	6.151.433,81
6203100	Vakantiegeld contractuelen	532.110,02	524.187,61	3.811,84	520.375,77
6203200	Eindejaarstoelage contractuelen	426.876,98	405.001,83	3.246,21	401.755,62
6203300	Vergoedingen contractuelen	251.104,61	20.496,66	117,65	20.379,01
6204000	Bezoldigingen tewerkstellingsprojecten	32.547,64	124.043,13	103.603,41	20.439,72
6204100	Vakantiegeld tewerkstellingsprojecten	21.477,10	14.361,13		14.361,13
6204200	Eindejaarstoelage tewerkstellingsprojecten	15.147,27	9.372,85		9.372,85
6206000	Bezoldigingen ander niet vastbenoemd personeel (oa jobstuden ten)	3.316,34	105.803,15	4.093,05	101.710,10
6207300	Vergoedingen onderwijzend personeel ten laste van het bestuu r	1.906,83	1.000,18		1.000,18
6208000	Bezoldigingen onderwijzend personeel ten laste van andere ov erheden	359.438,31	365.548,76		365.548,76

-- AR --	AR-OMSCHRIJVING	31/12/2021	DEBET	CREDIT	31/12/2022
6210000	Werkgeversbijdragen wettelijke verzekeringen - mandatarissen	9.565,00	8.909,96		8.909,96
6211000	Werkgeversbijdragen wettelijke verzekeringen - vast benoemd personeel	1.234.425,69	1.327.333,56	17.243,78	1.310.089,78
6212000	Werkgeversbijdragen wettelijke verzekeringen - gesubsidieerde con...		3.591,68		3.591,68
6213000	Werkgeversbijdragen wettelijke verzekeringen - contractuele n	1.821.214,39	2.056.515,31	29.903,23	2.026.612,08
6214000	Werkgeversbijdragen wettelijke verzekeringen - tewerkstelli ngsprojecten	48.144,94	35.940,87	1.234,92	34.705,95
6216000	Werkgeversbijdragen voor ander niet-vastbenoemd personeel (o a jobs...		6.687,15	1.272,93	5.414,22
6218000	Werkgeversbijdragen wettelijke verzekeringen - onderwijzend persone...	16.860,52	17.147,15		17.147,15
6219000	Werkgeversbijdragen wettelijke verzekeringen - responsabilis eringsbijdrage		44.128,33	22.064,16	22.064,17
6221100	Werkgeversbijdragen voor bovenwettelijke verzekeringen - hos pitali...	10.397,52	10.225,50		10.225,50
6223000	Werkgeversbijdragen voor bovenwettelijke verzekeringen - 2de pijle...	172.954,32	238.345,93	27.706,45	210.639,48
6223100	Werkgeversbijdragen voor bovenwettelijke verzekeringen - hos pitali...	25.869,53	34.385,36	6.174,95	28.210,41
6230001	Kosten voor verplaatsingen van en naar het werk	21.759,48	29.193,67	432,40	28.761,27
6231000	Bijdragen aan arbeidsgeneeskundige dienst	40.812,82	41.410,67	2.582,78	38.827,89
6231003	Vakbondspremies	13.359,85	12.492,43	203,23	12.289,20
6231004	Maaltijdcheques	369.952,00	351.056,77	496,77	350.560,00
6231005	Verzekering arbeidsongevallen	52.939,05	115.383,19	68.502,55	46.880,64
6231006	Ecocheques	48.506,00	44.998,13	707,13	44.291,00
6240000	Pensioenen politiek personeel - gepensioneerde schepenen en burgemeesters	191.636,80	193.873,27	9.646,61	184.226,66
6301000	Afschrijvingen op imMVA	232.742,88	252.237,89	3.983,92	248.253,97
6302000	Afschrijvingen op MVA	2.933.168,14	3.437.036,29	13.308,55	3.423.727,74
6340000	Waardevermindering op vorderingen op korte termijn - toevoeg ing	142.098,82	294.854,89	154.383,82	140.471,07
6341000	Waardevermindering op vorderingen op korte termijn - terugne ming (-)	-133.816,90		142.098,82	-142.098,82
6350000	Voorzieningen voor pensioenen en soortgelijke verplichtingen - toevoeging	1.334.096,08	1.095.897,64		1.095.897,64
6351000	Voorzieningen voor pensioenen en soortgelijke verplichtingen - bes...	-181.990,19		210.166,66	-210.166,66
6360000	Voorzieningen voor vakantiegeld vastbenoemden - toevoeging	700.760,82	758.676,01		758.676,01
6360500	Voorzieningen voor vakantiegeld niet-vastbenoemden - toevoeg ing	1.358.588,22	1.663.256,16		1.663.256,16
6361000	Voorzieningen voor vakantiegeld - besteding en terugneming (-) vas...	-707.892,30		700.760,82	-700.760,82
6361500	Voorzieningen voor vakantiegeld niet-vastbenoemden - bestedi ng en ...	-1.292.925,78		1.358.588,22	-1.358.588,22
6400000	Onroerende voorheffing	22.356,77	105.111,98	75.737,03	29.374,95
6400001	Roerende voorheffing	4,46	1,93		1,93
6400003	Milieubelasting	27.348,33	31.896,95	7.788,93	24.108,02
6400005	Belastingen op polders en wateringen	746,08	682,76		682,76
6400008	Bijdragen reprobel	1.467,61	1.479,77		1.479,77
6400009	Belastingen en taksen op rollend materieel		182,12		182,12
6420000	Minderwaarde op realisatie van operationele vorderingen	10.405,60	12.441,22	438,65	12.002,57
6430000	Vergoeding schadegevallen	334,64			
6480011	Toekenning leefloon aan begunstigten volgens de basisregelin g (cat...	453.408,07	561.466,36	31.671,92	529.794,44
6480022	Toekenning leefloon aan begunstigten ingeschreven in het vre emdeli...	139.186,43	65.552,04	289,18	65.262,86
6480023	Toekenning leefloon aan dakloze begunstigten (categorie 106, gesub...		2.987,83		2.987,83
6480024	Toekenning installatiepremies (categorie 109, gesubsidieerd aan 100%)	6.760,74	15.233,25	1.600,03	13.633,22
6480025	Toekenning leefloon in het kader van een sociaal integratiec ontrac...	61.552,63	57.117,68	51,43	57.066,25
6480039	Gesubsidieerde financiële tussenkomst in tewerkstellingsproj ecten ...	112.215,38	100.554,86	19.821,91	80.732,95
6481000	Toekenning dienstverlening in speciën	50.410,47	45.928,21	272,40	45.655,81
6481020	Kosten minimale levering aardgas en elektriciteit	5.943,22	16.727,54	41,66	16.685,88
6481030	Verwarmingstoelage	24.610,56	41.295,70	140,00	41.155,70
6481040	Schooltoelage	3.440,22	2.863,23		2.863,23
6481045	Huiswerkbegeleiding	141,90	487,07		487,07
6481050	Winter- en energiesteun (tegemoetkoming in kosten energielev ering)	102.772,80	101.679,50	18.170,58	83.508,92
6481055	Energietoelage		17.873,68		17.873,68
6481060	Toekenning vd Coronapremie v € 50 aan begunstigde leefloon en equiv...	39.900,00	5.825,00	375,00	5.450,00
6481065	Coronasteun	17.553,98			
6481066	Coronasteun aan jongeren en studenten (18 tem 25-jarigen)	2.524,10			
6481080	Kosten socio-culturele participatie	1.339,00	6.705,16	429,66	6.275,50
6481085	Kosten socio-culturele participatie (kinderarmoede)	3.378,92	5.813,66	192,00	5.621,66
6481095	Huis van het kind	11.600,92	9.320,60		9.320,60
6481100	Voorschot op lonen	63.441,65	29.575,99		29.575,99
6481110	Voorschot op pensioenen	5.347,49	7.465,68		7.465,68
6481120	Voorschot op ziekte en invaliditeit	8.074,14	12.195,30		12.195,30
6481130	Voorschot kinderbijslag en geboortepremie	1.419,35			
6481140	Voorschot op werkloosheidsvergoeding	4.505,09	9.380,79		9.380,79
6481170	Voorschot op prothesen en beugels	5.171,24	2.194,00		2.194,00
6481200	Voorschot op lonen voor huurwaarborg	27.385,00	29.120,00		29.120,00
6481210	Voorschot op pensioenen voor huurwaarborg	4.802,00	2.872,00		2.872,00



-- AR --	AR-OMSCHRIJVING	31/12/2021	DEBET	CREDIT	31/12/2022
6481220	Voorschot op ziekte en invaliditeit voor huurwaarborg	12.678,00	11.557,00		11.557,00
6481240	Voorschot op werkloosheidsvergoeding voor huurwaarborg	13.400,00	9.285,00		9.285,00
6481250	Voorschot op tegemoetkoming gehandicapten voor huurwaarborg	1.062,00			
6482010	Toekenning dienstverlening in natura	76,45	228,57		228,57
6482040	Hospitalisatiekosten	984,39	1.272,39		1.272,39
6482100	Verblijfskosten bejaarden in rusthuizen beheerd door het OCM W	1.093,90	3.296,92		3.296,92
6482110	Verblijfskosten bejaarden in andere rusthuizen	1.686,90	4.590,76	198,95	4.391,81
6482210	Tussenkost in huurachterstal via het Fonds ter bestrijding	1.272,00			
6482220	Bijdrage van de huur	21.870,08	13.722,35	500,00	13.222,35
6482230	Kosten medische verzorging	33.944,51	26.626,73	26,92	26.599,81
6482260	Bijdrage voor begrafeniskosten	10.603,60	10.929,99		10.929,99
6482320	Tegemoetkoming steunverlenend centrum tgv buitenlandse	2.470,40	214.596,90	472,60	214.124,30
6482400	Werkingskosten	17.183,00	9.974,66	99,72	9.874,94
6482480	Mantelzorgtoelage	7.800,00	4.200,00		4.200,00
6482490	Project gele doos		9.853,03		9.853,03
6493000	Toegestane werkingssubsidies aan verenigingen		123.454,24	94.078,24	29.376,00
6494000	Toegestane werkingssubsidies aan andere overheidsinstelling n	1.838.612,07	2.976.503,23	1.027.631,73	1.948.871,50
6496000	Toegestane werkingssubsidies basisscholen	19.388,52	17.936,00		17.936,00
6497100	Toegestane specifieke werkingssubsidies aan gezinnen	34.693,34	49.697,62		49.697,62
6497300	Toegestane specifieke werkingssubsidies aan verenigingen	319.196,23	143.713,91	7.556,00	136.157,91
6497400	Toegestane specifieke werkingssubsidies andere overheidsinst	932.180,54	991.138,87	381,65	990.757,22
6499000	Samenwerkingsovereenkomsten	183.392,87	275.433,35	82.732,41	192.700,94
6499100	Juridische dienst	18.057,88	19.686,74		19.686,74
6499200	Toegestane subsidies voor kwetsbare doelgroepen	21.160,00	300,00		300,00
6499400	Toegestane subsidie (corona-waardebon Berlaarse burgers)	10.320,00	530,00		530,00
6499500	Samenwerkingsovereenkomst nav Covid-19 (armoedebestrijding)	3.920,00	3.920,00		3.920,00
6500000	Financiële kosten van leningen ten laste van het bestuur	704.306,10	755.539,26	101.838,31	653.700,95
6500001	Andere financiële kosten ten laste van het bestuur	3.215,96	2.951,23		2.951,23
6570001	Debetintresten bankrekeningen	133,67			
6570002	Verwijlntresten	10,00	9,71		9,71
6590100	Betalingsverschillen	10,41	19,64	0,02	19,62
6599999	Overige diverse financiële kosten	7.611,48	17.634,18	67,00	17.567,18
6640000	Toegestane investeringssubsidies	157.294,78	12.407,51		12.407,51
6941000	Tussenkost in de financiële verplichtingen van het OCMW doo r de gemeente	1.692.013,76	2.174.256,44		2.174.256,44
7000003	Verkoop van schroot/oud ijzer	-3.011,40		3.613,40	-3.613,40
7000010	Verkoop van zakken, klevers,...	-410.875,62	5.347,75	338.118,71	-332.770,96
7000011	Verkoop van mondkmaskers	392,84			
7000012	Verkoop Berlaarse cadeaubonnen	-4.210,00		10.880,00	-10.880,00
7000099	Opbrengsten uit andere verkopen	-26.227,75	2.037,70	35.864,31	-33.826,61
7005001	Opbrengsten uit maaltijden	-115.576,35	7,65	124.603,44	-124.595,79
7005002	Opbrengsten uit bar/cafetaria	-28.177,99	1.139,10	43.105,33	-41.966,23
7005003	Opbrengsten automaten	-9.847,33		3.897,84	-3.897,84
7005004	Opbrengst feestelijkheden	-436,70		3.413,17	-3.413,17
7005005	Terugvordering farmaceutische produkten	-68.108,95	6.975,17	73.116,12	-66.140,95
7005006	Terugvordering van levensmiddelen en dranken	-8.304,14	2.311,94	11.407,67	-9.095,73
7005007	Terugvordering van opvoedende activiteiten en vrijetijdsorga nisatie	-8.073,93	724,65	10.534,68	-9.810,03
7005008	Terugvordering van diverse diensten	-59.804,06	3.721,62	69.808,67	-66.087,05
7010002	Inschrijvingsgelden	-42.747,78	2.289,44	42.415,63	-40.126,19
7010003	Opbrengsten uit toegangsgelden en ticketverkoop	-89.077,60	31.048,03	167.905,36	-136.857,33
7020000	Opbrengsten uit prestaties	-442.707,84	70,30	444.007,10	-443.936,80
7020003	Verstrekken van bevolkingsgegevens	-2.725,00	103,00	3.603,00	-3.500,00
7020004	Verstrekken van Stedenbouwkundige inlichtingen	-80.007,94	2.027,31	60.444,73	-58.417,42
7020009	Verstrekken van vergunningen aan taxi's, bestuurderspas,...	-291,03	265,36	1.316,20	-1.050,84
7020011	Uitlenen/gebruik materialen	-150,00	114,00	1.915,00	-1.801,00
7020999	Opbrengsten uit andere prestaties	-573,52		560,00	-560,00
7021000	Opbrengsten uit andere activiteiten	-10.690,20	21,00	9.950,25	-9.929,25
7025001	Opbrengsten residenten	-2.441.259,36	213.279,29	2.806.209,53	-2.592.930,24
7025002	Opbrengsten zorgkassen	-3.241.404,64	73,26	3.727.782,74	-3.727.709,48
7025004	Tegemoetkoming eigen OCMW in de verblijfskosten	-1.093,90		3.514,19	-3.514,19
7025005	Tegemoetkoming ander OCMW in de verblijfskosten	-4.294,63	1.470,31	2.438,75	-968,44
7025006	Terugvordering erelonen geneesheren	-27.034,52	5.273,46	21.128,91	-15.855,45
7025007	Terugvordering erelonen paramedici			5,00	-5,00
7025008	Terugvordering vergoedingen kapper	-19.425,00	2.294,50	25.854,00	-23.559,50

-- AR --	AR-OMSCHRIJVING	31/12/2021	DEBIT	CREDIT	31/12/2022
7025009	Zakgelden	-18.085,41	1.655,66	18.745,12	-17.089,46
7025010	Terugvordering vergoedingen pedicure	-6.619,00	719,00	8.490,50	-7.771,50
7030000	Andere diverse opbrengsten	-6.412,03	11.758,14	20.263,34	-8.505,20
7040001	Tussenkomen van ouders in schooluitgaven	-7.419,10	882,05	9.080,00	-8.197,95
7040999	Andere terugvorderingen en tussenkomen	-4.702,36	1.141,68	14.207,04	-13.065,36
7050001	Opbrengsten uit verhuur zalen en lokalen	-40.712,54	7.619,10	119.657,81	-112.038,71
7050002	Opbrengsten uit verhuur woningen en flats	-406.016,61	10.622,83	450.965,11	-440.342,28
7050003	Opbrengsten uit verpachtingen	-417,37	66,00	549,37	-483,37
7050999	Andere huuropbrengsten	-31.813,54	12.500,00	58.278,48	-45.778,48
7055000	Doorfacturatie - nutsvoorzieningen	-40.001,01	6.440,87	56.125,92	-49.685,05
7060001	Opbrengsten uit concessies	-68.804,31	1.413,33	76.652,76	-75.239,43
7080000	Toegekende kortingen, risto's en rabatten (-)	891,32	752,04	50,70	701,34
7080001	Incontinentiekorting (-)	14.616,91	15.897,24	1.277,15	14.620,09
7091000	Interne facturering personeelskosten tussen diensten van dez elfde ...	-33.904,02		14.931,62	-14.931,62
7300000	Opcentiemen op de onroerende voorheffing	-4.200.100,49	23.236,11	4.453.621,31	-4.430.385,20
7301000	Aanvullende belasting op de personenbelasting	-4.610.296,97		4.870.723,05	-4.870.723,05
7302000	Motorrijtuigen	-231.795,75		231.132,79	-231.132,79
7310000	Aansluiting riolering (privéwaterafvoer)			7.500,00	-7.500,00
7315000	Afgifte identiteitsbewijzen/paspoorten/trouwboekjes/ uittrek sels	-64.774,00		98.965,00	-98.965,00
7331100	Begraving / bijzetting in columbarium / verstrooiing	-372,00		496,00	-496,00
7331400	Ontgravingen	-1.450,00		11.900,00	-11.900,00
7342100	Kampeerterreinen / kampeerverblijfparken	-65.216,40		69.215,00	-69.215,00
7342400	Niet-geadresseerd drukwerk	-132.767,87	65.555,96	183.123,99	-117.568,03
7360000	Plaatsrecht markten			1.632,50	-1.632,50
7360100	Plaatsrecht kermissen		10,00	8.386,50	-8.376,50
7369910	Belasting op ander gebruik van de openbare weg	-3.761,16	824,35	8.184,29	-7.359,94
7374000	Leegstaande woningen en gebouwen	-48.342,54	1.250,00	82.115,00	-80.865,00
7377000	Tweede verblijven	-54.349,60		58.438,40	-58.438,40
7389000	Inname privaat domein	-4.070,16	250,00	3.259,00	-3.009,00
7389020	Belasting op jacht- en wapenvergunningen	-379,63		882,39	-882,39
7390000	Gemeentelijke administratieve sanctie	-2.445,00	100,00	3.160,00	-3.060,00
7391000	Boetes (combitaks)	-6.325,00	550,00	3.400,00	-2.850,00
7400000	Gemeentefonds - basisdotatie	-3.531.831,00		3.643.800,00	-3.643.800,00
7400101	Additionele dotatie ter vervanging van sectorale subsidies	-239.662,33	59.915,59	299.577,91	-239.662,32
7400102	Elia-dotatie	-155.785,00		155.785,00	-155.785,00
7401000	Subsidie voor de responsabiliseringsbijdrage	-12.666,00		16.303,00	-16.303,00
7401100	Subsidie voor de open ruimte	-210.432,00		326.711,00	-326.711,00
7401150	Vlaams compensatiefonds			52.189,20	-52.189,20
7402000	Regularisatiepremie gesco's	-912.311,62		912.311,62	-912.311,62
7404400	Versterking energiecellen			4.560,17	-4.560,17
7404999	Andere algemene werkingssubsidies	-132.518,10		172.995,07	-172.995,07
7405001	Sociale maribel	-474.376,15		415.763,73	-415.763,73
7405002	Personeelssubsidies algemeen	-12.353,25			
7405004	Bijdragen van de overheid voor de bezoldiging van het onderw ijzend...	-504.435,94	18.440,53	517.195,06	-498.754,53
7405005	Toelage ingevolge arbeidsduurvermindering en eindeloopbaan	-221.948,42	46.297,72	269.716,16	-223.418,44
7405006	Tssk financiering bovennormpersoneel	-62.737,46	50.813,45	116.377,72	-65.564,27
7405007	Specifieke personeelssubsidies	-238.351,26	13.321,10	13.321,10	
7405009	Terugbetaling staat personeel in opleiding	-79.241,63		57.776,28	-57.776,28
7405010	Terugbetaling via opleidingsfonds (dienstencheque-ondernemin g)	-654,30		748,93	-748,93
7405011	TWE - inspanningsvergoeding	-28.140,00	8.140,00	26.390,00	-18.250,00
7405012	TWE - compensatievergoeding	-18.745,00	4.455,00	15.430,00	-10.975,00
7405013	Projectsubsidie Mentaal welzijn jongeren	-3.500,00			
7405015	Tussenkost energiefactuur ouderenzorg			43.680,00	-43.680,00
7405200	Subsidie voor klimaatacties ter uitvoering van LEKP	-357,73	357,73	102.268,30	-101.910,57
7405999	Overige werkingstoelage aangaande personeelsaangelegenheden	-311.715,08	535.029,52	1.018.525,64	-483.496,12
7406999	Overige specifieke projectsubsidies	-3.806,36	1.881,99	2.702,81	-820,82
7408005	Toelagen federale overheid : verwarmingsfonds	-25.700,70		42.785,56	-42.785,56
7408007	Toelage voor opvang Oekraïense vluchtelingen			28.675,74	-28.675,74
7408008	Toelagen federale overheid : Wet 2 april 1965		5.374,52	271.506,51	-266.131,99
7408009	Toelagen federale overheid : toegewezen asielzoekers LOI	-86.989,10	140,40	55.944,50	-55.804,10
7408010	Toelagen federale overheid : toegewezen asielzoekers LOI med kosten			973,74	-973,74
7408011	Subsidie van de federale overheid voor het leefloon aan begu nstigd...	-324.954,64	29.170,76	378.966,91	-349.796,15
7408022	Subsidie van de federale overheid voor het leefloon aan begu nstigd...	-95.227,60	5.611,15	56.414,27	-50.803,12



-- AR --	AR-OMSCHRIJVING	31/12/2021	DEBET	CREDIT	31/12/2022
7408023	Subsidie van de federale overheid voor het leefloon aan dakloze be...	-25.300,88	17.755,43	8.148,34	9.607,09
7408024	Subsidie van de federale overheid voor toegekende installatiepremi...	-6.760,74	1.507,77	13.633,22	-12.125,45
7408039	Subsidie van de federale overheid voor financiële tussenkomsten in t...	-112.215,41	464,69	80.702,22	-80.237,53
7408042	Subsidie van de federale overheid voor personeelskosten voor maats...	-38.827,41	502,48	30.910,74	-30.408,26
7408080	Toelagen federale overheid : soc.-cult.participatie	-1.234,22	4.197,22	9.606,97	-5.409,75
7408085	Toelagen federale overheid : soc.-cult.participatie (kinderaanmoede)	-3.030,39		4.197,22	-4.197,22
7408600	Coronasubsidie ter compensatie van de premie van € 50 aan de begunst...	-39.450,00		5.450,00	-5.450,00
7408601	'Covid-19'-compensatie via het VIPA	-22.350,00			
7408602	Compensatie leegstand woonzorgcentrum n.a.v. 'Covid-19'	-58.687,63		7.246,33	-7.246,33
7408603	Tegemoetkoming voor geannuleerde schooluitstapen, extra ICT	-4.987,22			
7408604	Subsidie voor voedselhulp	-4.051,00		1.281,75	-1.281,75
7408605	Subsidie 'Covid-19' voor extra hulpverlening voor de doelgroep	-27.505,74			
7408606	Subsidie ter ondersteuning van het consumptiebudget voor kwekers	-21.160,00			
7408608	Compensatiesubsidie kinderopvang	-45.238,88		10.195,50	-10.195,50
7408609	Verhoogde tussenkomst (+15 %) voor het leefloon	-14.121,04			
7408610	Compensatie verlies aan inkomsten (gezinszorg)	-4.910,08			
7408612	Andere tussenkomsten ten gevolge van Covid-19	-89.842,40		9.496,77	-9.496,77
7408613	Subsidie 'Covid-19' aan jongeren en studenten (18 tot 25-jarig)	-2.524,10			
7408614	Toelage voor psychologisch welzijn	-4.931,00			
7408615	Subsidie voor collectief transport vaccinatiecentrum	-11.020,00			
7408616	Subsidie contact- en bronopsporing	-18.866,26		2.829,94	-2.829,94
7408910	Tegemoetkoming distributiesector	-66.526,58		63.105,88	-63.105,88
7408950	Subsidies Huis van het Kind	-6.147,98		8.404,97	-8.404,97
7408999	Overige specifieke werkingssubsidies OCMW	-34.408,31	1.576,60	9.381,13	-7.804,53
7409999	Overige specifieke werkingssubsidies	-308.629,13	1.881,99	786.388,55	-784.506,56
7440000	Inhouding pensioen	-19.332,03			
7450000	Recuperaties van kosten	-71.400,25		20.766,34	-20.766,34
7450001	Schadevergoedingen	-24.089,30		68.449,55	-68.449,55
7450002	Recuperatie fonds beroepsziekten			23.074,26	-23.074,26
7450009	Overige recuperaties	-600,37		89,09	-89,09
7451000	BOT-bijdrage	-859.928,48	156.888,35	994.026,56	-837.138,21
7452000	Tussenkomst oplaadterminal budgetmeter	-7.057,18		9.531,66	-9.531,66
7460001	Sponsoring	-1.850,00		8.500,00	-8.500,00
7470000	Werknemersinhouding maaltijdcheques	-50.747,40	2.103,53	50.080,12	-47.976,59
7470001	Inhouding vakantiegeld	-15.663,11			
7470003	Inhouding voordeel in natura			2.326,61	-2.326,61
7481020	Terugbet. kosten minimale levering aardgas en elektriciteit	-3.220,00		6.513,37	-6.513,37
7481100	Terugbetaling voorschot op lonen	-63.441,65		29.575,99	-29.575,99
7481110	Terugbetaling voorschot op pensioenen	-5.347,49		7.465,68	-7.465,68
7481120	Terugbetaling voorschot op ziekte en invaliditeit	-8.074,14		12.195,30	-12.195,30
7481130	Terugbetaling voorschot op kinderbijslag en geboortepremie	-1.419,35			
7481140	Terugbetaling voorschot op werkloosheidsvergoeding	-4.505,09		9.380,79	-9.380,79
7481170	Terugbetaling voorschot op prothesen en beugels	-5.171,24	940,00	3.134,00	-2.194,00
7481200	Terugbetaling voorschot op lonen voor huurwaarborg	-27.385,00		29.120,00	-29.120,00
7481210	Terugbetaling voorschot op pensioenen voor huurwaarborg	-4.802,00		2.872,00	-2.872,00
7481220	Terugbetaling voorschot op ziekte en invaliditeit voor huurwaarborg	-12.678,00		11.557,00	-11.557,00
7481240	Terugbetaling voorschot op werkloosheidsvergoeding voor huurwaarborg	-13.400,00		9.285,00	-9.285,00
7481250	Terugbetaling voorschot op tegemoetkoming gehandicapten voor huurwaarborg	-1.062,00			
7482200	Terugbetaling begrafeniskosten			4.137,22	-4.137,22
7482230	Terugbetaling kosten medische verzorging	-1.117,45		116,69	-116,69
7500000	Opbrengsten uit financieel vaste activa (dividenden)	-405.198,76		277.442,51	-277.442,51
7510000	Opbrengsten uit vlottende activa (bankintresten)	-54,49	325,78	350,01	-24,23
7530000	In resultaat genomen kapitaalsubsidies en schenkingen	-591.336,28		619.548,73	-619.548,73
7590100	Betalingsverschillen	-4,98		107,97	-107,97
7599999	Andere financiële opbrengsten	-218,81			
7630000	Meerwaarde op de realisatie van financiële, materiële en immateriële VA	-127.693,43		60.704,04	-60.704,04
7930000	Over te dragen tekort van het boekjaar	-1.913.221,00	16.097.603,54	18.969.513,22	-2.871.909,68
7941000	Tussenkomst in de financiële verplichtingen van het OCMW door de gemeente	-1.692.013,76		2.174.256,44	-2.174.256,44
		0,00	773.124.475,83	773.124.475,83	0,00



**BERLARE**

**OVERZICHT VAN DE DEELNEMINGEN - 31/12/2022**

RUBRIEK 28	BEC	INSTELLING	AANTAL	NOMINALE WAARDE	INGESCHREVEN	NOG TE VOLSTORTEN	HER- WAARDERING	WAARDE- VERMINDERING	NETTO BOEKWAARDE
281	10	Hulp in woningnood	27.204	2,50	7.199.558,52	1.295.323,05	2.428.669,33	0,00	8.332.904,80
281	10	Gemeentelijke Holding	13.395		68.010,00	408,28			67.601,72
281	10	Gemeentelijke Holding - Cumulatief preferente A-aandelen	4.098						0,00
281	10	Gemeentelijke Holding - Cumulatief preferente B-aandelen	4.230						0,00
281	10	Ieder zijn huis	750	25,00	18.750,00				18.750,00
281	10	Elk zijn huis	3.000	0,83	2.478,94	371,85			2.107,09
281	10	Blijdorp	106	250,00	26.500,00				26.500,00
281	10	DDS	2.583	25,00	64.575,00				64.575,00
281	10	VERKO	2.583	25,00	64.575,00				64.575,00
281	10	De Watergroep P-waterdienst	127.877	25,00	3.196.925,00	1.288.574,17			1.908.350,83
281	10	De Lijn			2.503,73	0,92			2.502,81
281	10	Cevi	1	2.908,16	2.908,16				2.908,16
281	10	IMEWO/Fluvius	136.276	15,99	3.650.822,79		2.417.581,48		6.068.404,27
281	10	CVBA Sociale bouw & kredietmaatschappij Dendermonde	100	13,00	1.300,00	680,27			619,73
284	10	Wase Wind	2	248,00	496,00				496,00
284	10	EthiasCo	3	8.602,90	25.808,70				25.808,70
284	10	Zefier			23.962,50		11.087,85		35.050,35
281	10	TMVS	2	1.000,00	2.000,00	1.500,00			500,00
284	10	Poolstok	36	24,79	892,44				892,44
284	11	Hulp in woningnood cvba	120	2,50	300,00	37,56			262,44
281	11	Poolstok	54	24,79	1.338,66				1.338,66
284	11	EthiasCo	4	8.602,90	34.411,60				34.411,60
283	11	Weldenderend	1	6.000,00	6.000,00				6.000,00
281	11	TMVS	5	1.000,00	5.000,00	3.750,00			1.250,00









## FINANCIËLE SCHULDEN

Som bedrag van de leningen  
Som omgezette bedragen  
Som resterende schuld 2022  
Voorziene aflossingen 2022 \*  
Werkelijke aflossingen 2022 \*  
Verschil werkelijk - voorzien  
Som terug te betalen in 2023

171	Obligatieleningen	BEC	0,00	0,00	0,00	0,00	0,00	0,00	0,00	0,00

172	Leasingschulden en soortgelijke schulden	BEC	17.578.022,52	17.578.022,52	10.685.866,08	739.803,48	750.386,08	10.582,60	788.145,09
	Fluvius OV	10	788.022,52	788.022,52	905.999,63	60.486,85	71.069,45	10.582,60	76.048,58
	BELFIUS	11	16.790.000,00	16.790.000,00	9.779.866,45	679.316,63	679.316,63	0,00	712.096,51

1733	Schulden aan kredietinstellingen aangegaan door het bestuur	BEC	18.080.946,64	18.080.946,64	10.313.639,28	1.085.363,70	1.085.363,70	0,00	1.085.032,13
	Leningen ten laste van het bestuur		18.080.946,64	18.080.946,64	10.313.639,28	1.085.363,70	1.085.363,70	0,00	1.085.032,13
	Zefier	10	4.500.000,00	4.500.000,00	3.011.581,24	374.031,11	374.031,11	0,00	387.122,20
	BELFIUS	10	3.370.450,11	3.370.450,11	1.577.692,33	175.852,89	175.852,89	0,00	167.775,77
	ING	10	3.583.852,86	3.583.852,86	1.233.636,86	211.648,00	211.648,00	0,00	211.648,00
	KBC	10	3.000.000,00	3.000.000,00	1.425.000,00	150.000,00	150.000,00	0,00	150.000,00
	BELFIUS (volledig terugbetaald in 2022)	10	81.724,15	81.724,15	0,00	6.400,47	6.400,47	0,00	0,00
	BNP PARIBAS FORTIS	10	3.000.000,00	3.000.000,00	2.754.823,55	140.488,61	140.488,61	0,00	141.529,69
	BNP PARIBAS FORTIS	11	11.919,52	11.919,52	8.755,30	292,62	292,62	0,00	306,47
	BELFIUS (L 1082)	11	275.000,00	275.000,00	192.500,00	13.750,00	13.750,00	0,00	13.750,00
	KBC	11	258.000,00	258.000,00	109.650,00	12.900,00	12.900,00	0,00	12.900,00



**BERLARE**

**SCHULDEN OP LANGE TERMIJN**

**ANDERE SCHULDEN OP LT**

	BEC	Som resterende schuld 31/12/2022	Voorziene aflossingen 2022 *	Werkelijke aflossingen 2022 *	Verschil werkelijk - voorzien	Som terug te betalen in 2023
<b>175/9 Diverse schulden op lange termijn uit ruiltransacties</b>	<b>BEC</b>	<b>2.100,00</b>	<b>0,00</b>	<b>0,00</b>	<b>0,00</b>	<b>0,00</b>
Borgstelling sporthal Overmere	10	600,00			0,00	
Borgstelling sporthal Berlare	10	1.500,00			0,00	

<b>18 Schulden op lange termijn uit niet-ruiltransacties</b>	<b>BEC</b>	<b>0,00</b>				





## AANSLUITING WERKKAPITAAL MET BUDGETTAIR RESULTAAT

		31/12/2021	31/12/2022
<b>Geldbeleggingen en liquide middelen</b>		4.448.207,15	1.245.375,62
51	Aandelen en niet-vastrentende effecten	0,00	0,00
52	Vastrentende effecten	0,00	0,00
53	Termijndeposito's	0,00	0,00
54	Te incasseren vervallen waarden	0,00	0,00
55	Kredietinstellingen	4.444.629,08	1.199.964,90
57	Kassen	3.578,07	4.410,72
58	Interne overboekingen	0,00	41.000,00
<b>Vorderingen op ten hoogste een jaar</b>		3.583.516,28	3.965.091,37
40	Vorderingen uit ruiltransacties	1.641.301,20	1.985.849,02
41	Vorderingen uit niet-ruiltransacties	1.800.116,26	1.838.771,28
409	Vorderingen uit ruiltransacties - waardeverminderingen (-)	51.922,18	48.112,70
419	Vorderingen uit niet-ruiltransacties - waardeverminderingen (-)	90.176,64	92.358,37
<b>Schulden op ten hoogste een jaar</b>		2.390.702,64	3.142.290,62
43	Financiële schulden	0,00	0,00
44	Diverse schulden uit ruiltransacties	1.594.649,43	1.627.972,75
45	Schulden met betrekking tot bezoldigingen en sociale lasten	567.364,33	1.166.263,04
47	Schulden met betrekking tot belastingen	91.519,29	179.208,12
48	Diverse schulden uit niet-ruiltransacties	137.169,59	168.846,71
499	Wachtrekeningen	0,00	0,00
		<b>31/12/2021</b>	<b>31/12/2022</b>
Geldbeleggingen en liquide middelen		4.448.207,15	1.245.375,62
Vorderingen op ten hoogste een jaar		3.583.516,28	3.965.091,37
Schulden op ten hoogste een jaar		2.390.702,64	3.142.290,62
<b>Gecumuleerde budgettair resultaat volgens P&amp;S</b>		<b>5.641.020,79</b>	<b>2.068.176,37</b>
<b>Gecumuleerde budgettair resultaat volgens J2 (rubriek VII.)</b>		<b>5.641.020,79</b>	<b>2.068.176,37</b>
Interne facturering tussen gemeente en OCMW			0,00
Tussenkomst in de financiële verplichtingen van het OCMW			0,00
<b>Te verantwoorden verschil</b>		<b>0,00</b>	<b>0,00</b>

# Financiële risico's

## 1. Uitgaven voor pensioenen

De pensioenuitgaven van de statutaire medewerkers van de lokale besturen moeten door de lokale besturen zelf betaald worden.

Tot 31/12/2011 had een lokaal bestuur de keuze tussen vier pensioenstelsels (of pools). Daarna zijn alle lokale besturen van rechtswege voor hun vastbenoemden aangesloten bij het Gesolidariseerde pensioenfonds van de provinciale en plaatselijke besturen. Gemeente en OCMW Berlare waren tot 31/12/2011 aangesloten bij pool 1.

De financiering van de lokale ambtenarenpensioenen gebeurt via een omslagstelsel: Elk lokaal bestuur dat voor haar vastbenoemden aangesloten is bij het gesolidariseerd pensioenfonds is aan de RSZPPO een pensioenbijdrage verschuldigd. Deze bijdrage wordt gebruikt om de pensioenen voor dat jaar te betalen aan de gepensioneerde statutairen van diezelfde werkgevers.

De lokale besturen betalen een basisbijdrage en eventueel een responsabiliseringsbijdrage.

### 1.1 Basisbijdrage

De basispensioenbijdrage is verschuldigd door alle lokale besturen die vastbenoemden in dienst hebben en bestaat uit een werknemersbijdrage (7,5%) en een werkgeversbijdrage (32,5%), berekend op het brutosalaris van de statutaire werknemer.

De lokale besturen die voordien waren aangesloten bij pool 1, kunnen genieten van een korting op de werkgeversbijdrage van 3% ingevolge een beschikbaar reservefonds voor de periode 2020-2022. Voor latere jaren werd nog geen beslissing genomen.

De werkgeversbijdrage is voor deze besturen vastgelegd op :

	basispercentage	korting voor ex-pool 1
2020	41,50%	3,00%
2021	41,50%	3,00%
2022	43%	3,00%
2023	43%	?
2024	?	?
2025	?	?

Voor de jaren waarbij het basispercentage nog niet werd vastgelegd, gaan we uit van een gelijkblijvend beleid (43%).

De korting voor de ex-pool 1 is evenmin gekend voor de periode 2023 – 2025. Ook hier gaan we uit van een gelijkblijvend beleid (3% korting).

## **1.2 Responsabiliseringsbijdrage**

Naast de basisbijdrage kunnen de lokale besturen gehouden zijn tot het betalen van een responsabiliseringsbijdrage. Dat is het geval wanneer in hetzelfde jaar de basisbijdragen op het salaris van de actieve statutairen niet volstaan om de pensioenen uitbetaald aan ex-statutairen van hetzelfde bestuur te financieren.

De responsabiliseringsbijdrage is dan gelijk aan het verschil tussen de door het bestuur betaalde basisbijdrage en de pensioenlast van dat bestuur, vermenigvuldigd met een responsabiliseringscoëfficiënt.

In 2021 is er voor gemeente Berlare geen responsabiliseringsbijdrage verschuldigd. Voor het OCMW bedraagt deze € 22.000.

## **2. Sociale Maribel**

Het Sectoraal Fonds (Sociale Maribel) heeft als doelstelling de werkgevers die behoren tot de non-profitsector financiële middelen ter beschikking te stellen met het oog op de creatie van bijkomende tewerkstelling. De gemeente en OCMW Berlare ontvangen jaarlijks een bedrag van 400.000 €. Tot en met 2015 moest het arbeidsvolume ten opzichte van 2005 minstens gehandhaafd blijven.

Vanaf 2016 wordt het referentiejaar gewijzigd: Men vergelijkt per werkgever het arbeidsvolume van de laatste toekenning met het gemiddelde van de arbeidsvolumes van twee en drie jaar ervoor. Indien het personeelsbestand in VTE lager is dan het berekende gemiddelde, loopt het lokaal bestuur het risico om deze inkomst geheel of gedeeltelijk te verliezen.

Vanwege het Sectoraal Fonds (Sociale Tewerkstelling) verkrijgt de gemeente voor maximaal 3,5 VTE een subsidie, voor het OCMW gaat het over maximaal 10,3 VTE.

## **3. Leningen**

Om het voorgestelde investeringsprogramma te kunnen uitvoeren, zal bijkomende externe financiering noodzakelijk zijn. Het opnamemoment en de omvang van deze financieringen zal afhankelijk zijn van het uitvoeringsritme van de investeringen.

Voor de financieringen die worden ingeschreven voor de periode 2020-2025 werd uitgegaan van een rentevoet van 1 % op 20 jaar en een opnameperiode van 2 jaar. Een rentestijging zal uiteraard een negatieve impact hebben op de autofinancieringsmarge.

In 2022 werd geen externe financiering opgenomen.

## **4. Subsidies**

Voor grote investeringsprojecten werden, op basis van de huidige wetgeving, te verwerven subsidies ingeschreven.

Het effectief binnenhalen van deze subsidies vergt een constante opvolging van de voortgang van de werken en de geldende regelgeving.



## 5. Verbonden partijen

De gemeente staat in voor de financiering van verscheidene verbonden partijen, zoals Hulpverleningszone Oost, Politiezone Berlare-Zele, kerkfabrieken, .....

Het opvolgen van de gemeentelijke bijdrage aan deze instanties vereist een regelmatig overleg met de gemeente, zodat de kredieten tijdig kunnen bijgestuurd worden.

## 6. Bijdrage op transport van water

De Watergroep rekent aan haar abonnees een bijdrage aan voor het opvangen en transporteren van het afvalwater (BOT-bijdrage). Deze dient te worden aangewend voor de sanering en het behoud van de kwaliteit van het water op het grondgebied.

Jaarlijks dient een verantwoordingsrapport te worden ingediend over de aanwending van de verkregen middelen. Over de periode 2014-2020 kon een totaal bedrag van € 1.925.000 niet verantwoord worden. Dit bedrag werd overgedragen naar boekjaar 2022.

In november 2020 werd het rioleringsproject Bontinckstraat – Loereveldstraat opgestart. De kostprijs voor dit project werd vastgelegd op € 2.461.280,60, waarvan € 989.800 gesubsidieerd. Het saldo kan aangewend worden ter verantwoording van de verkregen BOT-bijdrage.

## 7. Belastingontvangsten inzake de gemeentelijke opcentiemen op de personenbelasting (APB)

De studiedienst van de Federale Overheidsdienst Financiën bezorgt een jaarlijkse update van de geraamde ontvangsten inzake de gemeentelijke opcentiemen op de personenbelasting.

De gewijzigde cijfers werden opgenomen in de aanpassing van het meerjarenplan 2020-2025. Hieruit blijkt dat de impact van de coronapandemie in het meerjarenplan beperkt is.

De ontvangsten die effectief worden geïnd zijn echter eveneens afhankelijk van elementen waarvan de invloed niet precies kan ingeschat worden. Dit zijn onder meer:

- De impact van de schommelingen in het inkohieringsritme voor elk van de betrokken aanslagjaren
- Uitzonderlijke inkomsten ingevolge controles en rechtzettingen van vorige aanslagjaren
- Uitzonderlijk verleende ontheffingen
- Onverwachte en bijkomende invorderingsmoeilijkheden ingevolge faillissementen, nalatenschappen, echtscheidingen, bezwaren, verlenen van betalingsfaciliteiten onder meer ingevolge Covid 19, enz.

## 8. Dividenden

De gemeente Berlare ontvangt van Imewo jaarlijks dividenden. Eind november 2020 ontving de gemeente de vooruitzichten van de ontvangen dividenden voor 2021. Hierin werd verwezen naar de evoluties in de tariefmethodologie van de VREG.

De VREG publiceerde de tariefmethodologie voor de periode 2021-2024, die helaas zal leiden tot significante dalingen van de winst van de opdrachthoudende verenigingen. Naast bijkomende besparingen binnen de Fluvius-groep, zal een (neerwaartse) bijsturing van het dividendbeleid worden

onderzocht. De gemeente Berlare ontving geen ramingen voor de dividenden over de periode 2022-2024. Er werd uitgegaan van een halvering van de te ontvangen gelden.

## **9. Energie**

Sinds midden 2021 zijn de energieprijzen fors gestegen. Deze nieuwe energieprijzen zullen vooral vanaf boekjaar 2022 een negatief effect hebben op de autofinancieringsmarge.

Er bestaat een tijdelijke BTW-verlaging op elektriciteit en gas: tussen 1 maart 2022 en 30 september 2022 bedraagt het BTW-tarief slechts 6% op elektriciteit en gas in plaats van 21%. Onzeker is of deze verlaagde BTW-tarieven ook van toepassing zullen zijn in de winter van 2022-2023. Dan worden immers de hoogste facturen inzake energie verwacht. Dit heeft nog invloed op boekjaar 2023.

## **10. Inflatierisico**

De hoge inflatie zal onmiddellijk een impact hebben op de stijging van de uitgaven in de exploitatie (o.a. op de personeelskosten) en de kostprijs van de geplande investeringen. Dit zet druk op het financieel evenwicht van het lokaal bestuur.

De inkomsten uit de personenbelasting en de onroerende voorheffing volgend die stijging, weliswaar met minstens een jaar vertraging.

# Waarderingsregels

Waarderingsregels helpen om de financiële rapportering beter te begrijpen. Ze geven een beeld van de belangrijkste waarderingsprincipes toegepast in de boekhouding van de organisatie. Ze gaan ervan uit dat het bestuur zijn activiteiten zal voortzetten, en zijn van het ene boekjaar op het andere identiek tenzij ze niet langer aanleiding geven tot een waar en getrouw beeld. In dat geval zal het bestuur de waarderingsregels aanpassen. Elk jaar opnieuw worden de waarderingsregels consequent en volledig onafhankelijk van het resultaat van het boekjaar toegepast.

## 1. Algemene principes

### Investing of exploitatie

Alle vermogensbestanddelen worden uitgedrukt en gewaardeerd aan hun gebruikswaarde. De gebruikswaarde van een activum stemt overeen met de toekomstige economische voordelen of het dienstverleningspotentieel dat het activum voor het bestuur zal opleveren.

Alle vermogensbestanddelen worden afzonderlijk gewaardeerd en voor dat bedrag in de balans opgenomen, na aftrek van de desbetreffende afschrijvingen en waardeverminderingen.

In aansluiting op voorgaande opteert het bestuur ervoor om individuele roerende inrichtingen van minder dan 2.500 € die geen deel uitmaken van een ruimer 'project', niet als investering te beschouwen, maar op te nemen in het exploitatieresultaat. Voor verrichtingen met betrekking tot onroerende goederen wordt dit bedrag verhoogd tot 7.500 €.

### Aanschaffingswaarde

Het bestuur hanteert als algemene regel dat elk actiefbestanddeel gewaardeerd wordt tegen aanschaffingswaarde en neemt voor dat bedrag de bestanddelen op in de balans, onder aftrek van de gecumuleerde afschrijvingen en waardeverminderingen. In sommige gevallen kan het actief ook worden geherwaardeerd. Op deze algemene regel zijn hieronder afwijkingen bepaald.

Met de aanschaffingswaarde wordt bedoeld de aanschaffingsprijs (aankoopprijs + bijkomende kosten), de ruilwaarde, de vervaardigingsprijs (aanschaffingsprijs grondstoffen....)+ rechtstreekse productiekosten), de schenkingswaarde (marktwaaarde van de goederen op het moment van de schenking of datum van het openvallen van de nalatenschap + belastingen en kosten) of de inbrengwaarde.

## Afschrijvingen en waardeverminderingen

Afschrijvingen drukken de slijtage uit van het actief met een beperkte gebruiksduur. Het afschrijvingsbedrag wordt per financieel boekjaar bepaald door het verschil tussen de boekhoudkundige waarde en de restwaarde te delen door de resterende gebruiksduur, uitgedrukt in jaren. Ten minste aan het einde van elk financieel boekjaar wordt de restwaarde en de gebruiksduur van de activa opnieuw geëvalueerd. Het bestuur opteert ervoor de initiële afschrijvingsduur voor de diverse categorieën van activa te bepalen zoals opgenomen in bijgevoegde tabel.

Het bestuur boekt waardeverminderingen op de aanschaffingswaarde van actiefbestanddelen om rekening te houden met (al dan niet als definitief aan te merken) ontwaardingen van activa bij de afsluiting van het boekjaar. Waardeverminderingen zijn correcties op de aanschaffingswaarde die niet voortvloeien uit het hun waarschijnlijke nuttigheids- of gebruiksduur (bv. naar aanleiding van een schadegeval). Dit houdt in dat waardeverminderingen zowel mogelijk zijn voor activa met een beperkte (gebouwen) als een onbeperkte levensduur (gronden). Waardeverminderingen blijven niet behouden als de boekhoudkundige waarde van het activum daardoor op het einde van het boekjaar lager is dan de gebruikswaarde. In dat geval worden de waardeverminderingen teruggenomen.

## Herwaarderingen

Sommige activa kunnen worden geherwaardeerd om hun boekwaarde in overeenstemming te brengen met een marktwaarde. Herwaardering is enkel toegestaan voor financiële vaste activa en overige materiële vaste activa. Bij de herwaardering van een actief, wordt de volledige categorie waartoe dat actief behoort, geherwaardeerd. De overige materiële vaste activa met beperkte gebruiksduur worden op basis van deze geherwaardeerde waarde afgeschreven.

## 2. Afwijkingen en specifieke waarderingsregels

### Geldbeleggingen en liquide middelen

Het bestuur waardeert de liquide middelen en de geldbeleggingen, tegen de nominale waarde. De aandelen en de vastrentende effecten worden bij verwerving geboekt en gewaardeerd tegen de aanschaffingswaarde.

Het bestuur past op de liquide middelen en geldbeleggingen waardeverminderingen toe als blijkt dat de realisatiewaarde op de datum van de jaarafsluiting lager is dan de aanschaffingswaarde. Er zullen bovendien aanvullende waardeverminderingen geboekt worden om rekening te houden met de evolutie van hun realisatie- of marktwaarde of met de risico's die inherent zijn aan de aard van de producten in kwestie of van de uitgevoerde activiteit.

## Vorderingen op korte termijn

Vorderingen worden in de balans weergegeven tegen de nominale waarde. In geval er onzekerheid bestaat over de invorderbaarheid van bepaalde vorderingen, worden deze overgeboekt naar de dubieuze debiteuren. Op de dubieuze debiteuren worden waardeverminderingen geboekt in functie van de ouderdom van de vordering, zijnde:

Ouder dan 1 jaar – jonger dan 2 jaar:	20 %
Ouder dan 2 jaar – jonger dan 3 jaar:	40 %
Ouder dan 3 jaar – jonger dan 4 jaar:	60 %
Ouder dan 4 jaar – jonger dan 5 jaar:	80 %
Ouder dan 5 jaar:	100 %

Het bestuur opteert ervoor om ook de waardeverminderingen toe te passen als hun realisatiewaarde op de datum van de afsluiting lager is dan hun boekhoudkundige waarde.

## Voorraden

De voorraden die het bestuur heeft verworven naar aanleiding van een ruiltransactie, waardeert ze tegen de aanschaffingswaarde of de marktwaarde op de balansdatum als die lager is. De waardering tegen een lagere marktwaarde, zal niet worden behouden als de marktwaarde achteraf hoger is dan de lagere waarde waartegen de voorraad werd gewaardeerd.

De voorraden die verworven zijn door niet-ruiltransacties, worden gewaardeerd tegen de marktwaarde op de datum van de verwerving. Deze zullen echter niet worden gewaardeerd indien ze gratis of tegen een symbolische prijs worden verdeeld of verbruikt worden in het productieproces van goederen die gratis of tegen een symbolische prijs worden verdeeld.

Het bestuur opteert ervoor om initieel geen voorraden uit te drukken. In afwijking zal geopteerd worden voor de FIFO-waardering (waardering voorraden aan de 'recentste' aankooprijzen).

## Financieel vaste activa

Belangen of aandelen in rechtspersonen worden in de boekhouding opgenomen tegen hun aanschaffingswaarde. De aanschaffingswaarde van belangen of aandelen, ontvangen als vergoeding voor inbrengen die niet bestaan in contanten of die voortkomen uit de omzetting van vorderingen, stemt overeen met de conventionele waarde van de ingebrachte goederen en waarden of van de omgezette vorderingen. Als de conventionele waarde echter lager is dan de marktwaarde van de ingebrachte goederen en waarden of van de omgezette vorderingen, wordt de aanschaffingswaarde geherwaardeerd tot de hogere marktwaarde.

Er worden waardeverminderingen toegepast op de belangen en de aandelen die onder de financiële vaste activa zijn opgenomen in geval van duurzame minderwaarde of ontwaarding, verantwoord door de toestand, de rentabiliteit of de vooruitzichten van de entiteit waarin de belangen of de aandelen worden aangehouden. Het bestuur zal ook op de vorderingen, inclusief de vastrentende effecten, die in de financiële vaste activa zijn opgenomen waardeverminderingen toepassen als er voor het geheel of een gedeelte van de vordering onzekerheid bestaat over de betaling ervan op de vervaldag.

## Materiële vaste activa

De materiële vaste activa worden onderverdeeld in drie categorieën.

De gemeenschapsgoederen zijn de roerende goederen en onroerende activa die worden aangewend binnen het ‘maatschappelijk doel’ van de organisatie, los van enige bedrijfseconomische activiteit.

De bedrijfsmatige activa worden aangewend binnen een bedrijfsmatige context, dat betekent waar een bepaald rendement of zekere productiviteit kan worden gekoppeld aan de aangewende activa. De diensten verbonden aan deze activa worden aangeboden aan concurrentiële tarieven, die beogen zoveel als mogelijk de kosten verbonden aan deze diensten te dekken.

De overige activa worden voor geen van vorige doeleinden aangewend, maar worden aangehouden als ‘(on)roerende reserve’. Deze activa zijn niet nuttig bij het functioneren van het bestuur, en kunnen mogelijks in de toekomst worden gerealiseerd ter financiering van andere investeringen.

Tot het erfgoed behoren de activa met historische, artistiek, wetenschappelijke, .... waarde. Erfgoed zal in veel gevallen weinig economische voordelen opleveren of weinig dienstpotentieel inhouden. Deze hebben dus in principe geen gebruikswaarde. Daarom zal op de aanschafwaarde van deze activa een waardevermindering worden toegepast om de boekhoudkundige waarde terug te brengen tot 1 €. Indien het actief dat behoort tot het erfgoed wordt ingezet voor de uitvoering van het ‘maatschappelijk doel’, kan dat actief toch een gebruikswaarde hebben. Dat actief wordt dan niet afgeschreven, maar de waarde kan worden aangepast door het uitdrukken van waardeverminderingen.

Overige zakelijke rechten op onroerende goederen betreft de andere zakelijke rechten die het bestuur bezit op een onroerend goed als de vergoedingen bij aanvang van het contract werden vooruitbetaald (geactiveerde eenmalige vergoeding). Deze activa worden afgeschreven over de looptijd van de overeenkomst, tenzij de economische gebruiksduur van het actief waarop het zakelijk recht betrekking heeft, korter is.

De gebruiksrechten voor materiële vaste activa waarover het bestuur beschikt op grond van leasing of gelijkaardige overeenkomsten (bv. erfpacht) worden onder de activa opgenomen voor het gedeelte van de volgens de overeenkomst te storten termijnen, dat strekt tot de wedersamenstelling van de kapitaalwaarde van het goed waarop de overeenkomst betrekking heeft. De overeenkomstige schuld aan de passiefzijde waardeert het bestuur ieder jaar ten bedrage van het gedeelte van de in

de volgende boekjaren te storten termijnen, dat strekt tot de wedersamenstelling van de kapitaalwaarde van het goed waarop de overeenkomst betrekking heeft. De duur van de afschrijfsperiode wordt geregeld door IAS 17 en IPSAS 13: indien het redelijk zeker is dat het geleasede actief overgenomen wordt bij het verstrijken van de leaseperiode (lichten van de aankoopoptie), zal het actief worden afgeschreven over de normale gebruiksduur van soortgelijke activa (die in volle eigendom zijn). Indien het niet redelijk zeker is dat het actief wordt overgenomen bij het verstrijken van de leaseperiode (aankoopoptie wordt niet gelicht), wordt het actief afgeschreven over de leaseperiode, tenzij de (economische) gebruiksduur korter is.

## **Immateriële vaste activa**

De immateriële vaste activa worden gewaardeerd aan aanschafwaarde, tenzij deze niet verworven zijn van derden. In dat geval worden ze gewaardeerd tegen de vervaardigingsprijs, als die niet hoger is dan een voorzichtige raming van de gebruikswaarde of van het toekomstige rendement of nut voor het bestuur van die vaste activa.

## **Vorderingen op lange termijn**

Vorderingen worden in de balans weergegeven tegen de nominale waarde. Indien de inning van deze vorderingen twijfelachtig is, worden deze overgeboekt naar de post dubieuze debiteuren. Op dubieuze debiteuren worden correcties geboekt aan de hand van waardeverminderingen, om aan te duiden welk bedrag waarschijnlijk nog zal geïnd worden.

## **Schulden**

De schulden worden gewaardeerd tegen de nominale waarde.

## **Netto-actief**

De ontvangen investeringssubsidies en schenkingen worden geleidelijk in resultaat genomen (verrekend) volgens hetzelfde ritme als de afschrijvingen of de waardeverminderingen op de vaste activa waardoor deze werden verkregen. Zolang een investering in uitvoering is en dus nog niet wordt afgeschreven, wordt de investeringssubsidies nog niet verrekend.

De voorzieningen worden stelselmatig gevormd voor bestaande verplichtingen die zeker zijn op balansdatum en waarvan de omvang betrouwbaar kan worden bepaald. Ze worden niet gevormd voor 'waarschijnlijke' verplichtingen en worden niet gehandhaafd als ze op het einde van het financieel boekjaar hoger zijn dan wat vereist is op basis van een actuele beoordeling van de risico's en kosten voor het bestuur.

### **3. Bijzondere bepalingen bij de overgang naar BBC (beginbalans)**

De balansstructuur van BBC is volledig anders dan deze van de NGB (nieuwe gemeenteboekhouding). De beginbalans van BBC stemt dus zeker niet overeen met de eindbalans van NGB, maar is daar uiteraard wel op gebaseerd.

Bij de conversie naar BBC en de opmaak van de beginbalans heeft het bestuur geopteerd voor de toepassing van het continuïteitsprincipe. Dat houdt in dat de bestaande inventarisbestanddelen werden geconverteerd naar de respectievelijke rubrieken in BBC, op basis de bestaande (historische) aanschafwaarde. De afschrijvingstermijnen werden vervangen door de termijnen bepaald in bijlage, waardoor de resterende gebruiksduur, de netto-boekwaarde en het jaarlijks afschrijvingsbedrag van de activa verandert. Hierbij werd uitgegaan van een restwaarde gelijk aan 0.

Bestaande activa met een boekwaarde gelijk aan 0, of die niet konden geïndividualiseerd worden, werden mogelijks niet opgenomen in de beginbalans. Dit geldt ook voor de corresponderende investeringssubsidies.

#### **Materiële en immateriële vaste activa**

Volledig afgeschreven immateriële activa werden niet overgenomen naar de BBC-omgeving. Dit geldt ook voor afgeschreven niet individualiseerbare roerende materiële activa.

Voor het bepalen van de historische aanschafwaarde wordt het herwaarderingsbedrag van de terreinen mee opgenomen in de aanschafwaarde. Voor de gebouwen wordt het herwaarderingsbedrag niet mee opgenomen in de aanschafwaarde.

De activa die behoren tot het erfgoed worden pro memorie in de beginbalans opgenomen (aan 1 €).

#### **Netto-actief**

De ontvangen investeringssubsidies en schenkingen werden geconverteerd voor zover het corresponderende actief werd geconverteerd. De verrekeningstermijn werd aangepast aan de afschrijvingstermijn van het corresponderende actief.

De voorzieningen voor risico's en kosten werden opnieuw geëvalueerd.



## 4. Afschrijvingstermijnen

Materiële vaste activa	afschrijvings- termijn
<b>Terreinen</b>  Deze rubriek bevat naast de onbebouwde terreinen ook de gronden van wegen (wegzate), gebouwen, waterlopen en kunst(bouw)werken.  De (afschrijfbaar) aanleg en uitrusting op terreinen (bv. verharding, omheining, ...) wordt opgenomen onder de rubriek 'bebouwde terreinen'.	-  15 jaar
<b>Gebouwen</b>  Onderhoudswerken aan gebouwen die niet worden opgenomen in de exploitatie, worden over een kortere termijn afgeschreven. Deze termijn hangt af van de aard van het onderhoudswerk en de impact op de gebruikswaarde van het gebouw.	33 jaar  15 jaar
<b>Wegen</b>  Onder wegen worden alle elementen van het wegennet opgenomen (verharding, slijtlaag, voetpaden, fietspaden, ...)  Het aanbrengen of vervangen van de slijtlaag wordt afgeschreven over een kortere termijn.  Onder de overige infrastructuur betreffende de wegen worden onder meer straatmeubilair, verkeerssignalisatie, wegbeplanting, ... opgenomen.  Onderhoudswerken aan wegen die niet worden opgenomen in de exploitatie, worden over een kortere termijn afgeschreven. Deze termijn hangt af van de aard van het onderhoudswerk en de impact op de gebruikswaarde van de weg.	33 jaar  5 jaar  10 jaar  15 jaar

<p><b>Waterlopen en waterbekkens</b></p> <p>onderhoudswerken aan waterlopen en waterbekkens die niet worden opgenomen in de exploitatie, worden over een kortere termijn afgeschreven. Deze termijn hangt af van de aard van het onderhoudswerk en de impact op de gebruikswaarde.</p>	<p><b>33 jaar</b></p> <p>15 jaar</p>
<p><b>Overige onroerende infrastructuur</b></p> <p>Onder overige onroerende infrastructuur worden onder meer het rioleringsnet, de openbare verlichting, nutsleidingen en kunst(bouw)werken opgenomen.</p> <p>Onderhoudswerken aan overige onroerende infrastructuur die niet worden opgenomen in de exploitatie, worden over een kortere termijn afgeschreven. Deze termijn hangt af van de aard van het onderhoudswerken en de impact op de gebruikswaarde van de infrastructuur.</p>	<p>33 jaar</p> <p>15 jaar</p>
<p><b>Installaties, machines en uitrusting</b></p> <p>Onder de installaties, machines en uitrusting wordt onder meer opgenomen werkmateriaal (boormachines, grasmachines, hakselaars, brandweerhelmen en -kledij, reanimatietoestellen, keukengerei, diepvriezers, koelkasten, uitrusting van RVT's, ...)</p>	<p>10 jaar</p>
<p><b>Meubilair</b></p> <p>Onder meubilair wordt onder meer opgenomen kasten, stoelen, banken, bureaus, in de mate dat ze niet onroerend door bestemming zijn.</p>	<p>10 jaar</p>
<p><b>Kantooruitrusting</b></p> <p>Onder kantooruitrusting wordt onder meer opgenomen faxtoestellen, kopieermachines, papiervernietigers, tv's, dvd-spelers, ...</p> <p>Gezien de snelle veroudering en technologische evolutie in het informaticamaterieel wordt deze rubriek over een kortere termijn afgeschreven. Informaticamateriaal bevat onder meer computers, computerschermen, beamers, laptops, ...</p>	<p>5 jaar</p> <p>3 jaar</p>

<b>Rollend materiaal</b>	
Rollend materiaal bevat onder meer fietsen, vrachtwagens, brandweerwagens, tractoren en andere voertuigen en hun toebehoren.	
Personenwagens en bestelwagens	5 jaar
Gespecialiseerde voertuigen	10 jaar

<b>Immateriële vaste activa</b>	<b>afschrijvings- termijn</b>
<b>Kosten van onderzoek en ontwikkeling</b>	5 jaar
<b>Concessies, octrooien, licenties, knowhow, merken en soortgelijke rechten.</b>	5 jaar
<b>Goodwill</b>	5 jaar
<b>Plannen en studies</b>	5 jaar

## Boekjaar 2022 in grafiek

Exploitatie-uitgaven boekjaar 2022 in evolutie en grafiek

Exploitatie-ontvangsten boekjaar 2022 in evolutie en grafiek

Investeringsuitgaven boekjaar 2022 in evolutie en grafiek

Investeringsontvangsten boekjaar 2022 in evolutie en grafiek

Balans boekjaar 2022 in grafiek

## EXPLOITATIEVERRICHTINGEN PER BELEIDSVELD

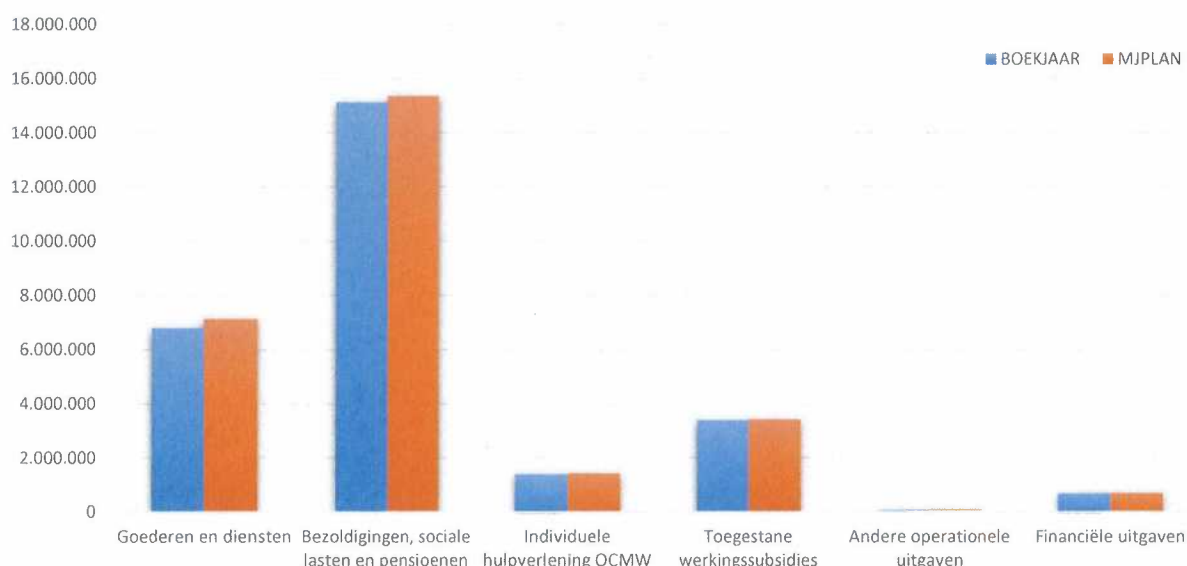
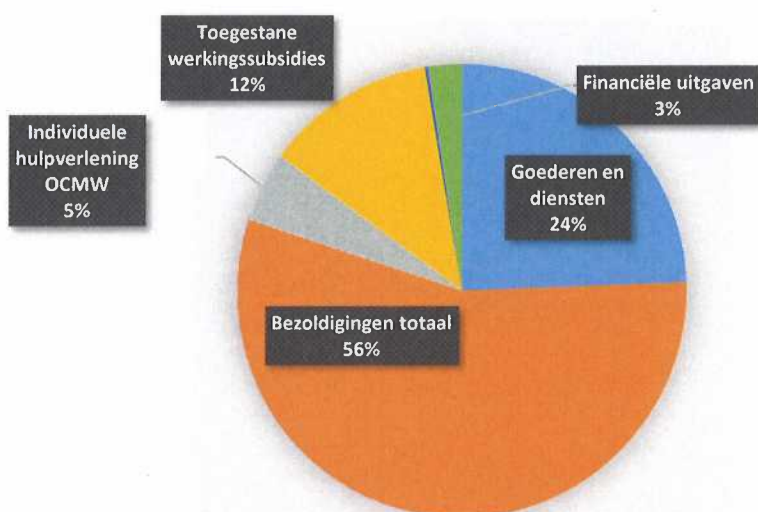
31/12/2022

31/12/2021

<b>I. EXPLOITATIE-UITGAVEN</b>	<b>Code</b>	<b>27.844.472</b>	<b>25.553.105</b>
<b>A. Operationele uitgaven</b>	60/4	27.164.271	24.831.460
1. Goederen en diensten	60/1	6.795.063	5.792.374
0953 Woon- en zorgcentra		1.479.959	1.321.571
0670 Straatverlichting		468.987	309.964
0705 Gemeenschapscentrum		453.837	243.581
0200 Wegen		427.236	373.581
0119 Overige algemene diensten		334.057	317.430
0110 Secretariaat		328.821	308.374
0300 Ophalen en verwerken van huishoudelijk afval		323.548	312.635
0680 Groene ruimte		255.306	341.404
0112 Personeelsdienst en vorming		223.802	231.953
**** Overige beleidsvelden		2.499.509	2.031.880
2. Bezoldigingen, sociale lasten en pensioenen	62	15.515.426	14.312.491
0953 Woon- en zorgcentra		6.294.279	5.588.374
0945 Kinderopvang		988.194	883.597
0110 Secretariaat		677.704	544.304
0680 Groene ruimte		629.881	673.196
0050 Patrimonium zonder maatschappelijk doel		611.148	603.878
0100 Politieke organen		546.436	538.874
0943 Gezins hulp		496.770	477.988
0111 Fiscale en financiële diensten		469.895	433.934
0200 Wegen		445.615	466.973
**** Overige beleidsvelden		4.355.504	4.101.374
3. Individuele hulpverlening door het O.C.M.W.	648	1.396.015	1.283.011
4. Toegestane werkingsubsidies	649	3.389.934	3.380.921
0400 Politiediensten		1.502.279	1.376.789
0300 Ophalen en verwerken van huishoudelijk afval		866.981	835.134
0410 Brandweer		333.917	370.601
0310 Beheer van regen- en afvalwater		128.495	151.869
0790 Erediensten		112.676	91.222
0319 Overig waterbeheer		65.045	47.992
0740 Sportsector- en verenigingsondersteuning		58.925	164.177
0600 Ruimtelijke planning		40.827	5.890
0909 Overige verrichtingen inzake sociaal beleid		29.376	20.601
**** Overige beleidsvelden		251.414	316.647
5. Andere operationele uitgaven	640/7	67.832	62.663
0050 Patrimonium zonder maatschappelijk doel		30.077	22.298
0300 Ophalen en verwerken van huishoudelijk afval		23.968	24.495
0030 Financiële aangelegenheden		12.005	10.410
**** Overige beleidsvelden		1.782	5.461
<b>B. Financiële uitgaven</b>	65	680.201	721.644
0040 Transacties in verband met de openbare schuld		662.605	713.879
0030 Financiële aangelegenheden		17.375	7.591
0111 Fiscale en financiële diensten		141	100
0900 Sociale bijstand		81	75
<b>C. Rechthebbenden uit het overschot van het boekjaar</b>	694		

**1. Samenstelling van de exploitatie-uitgaven 2022 - Vergelijking jaarrekening-meerjarenplan**

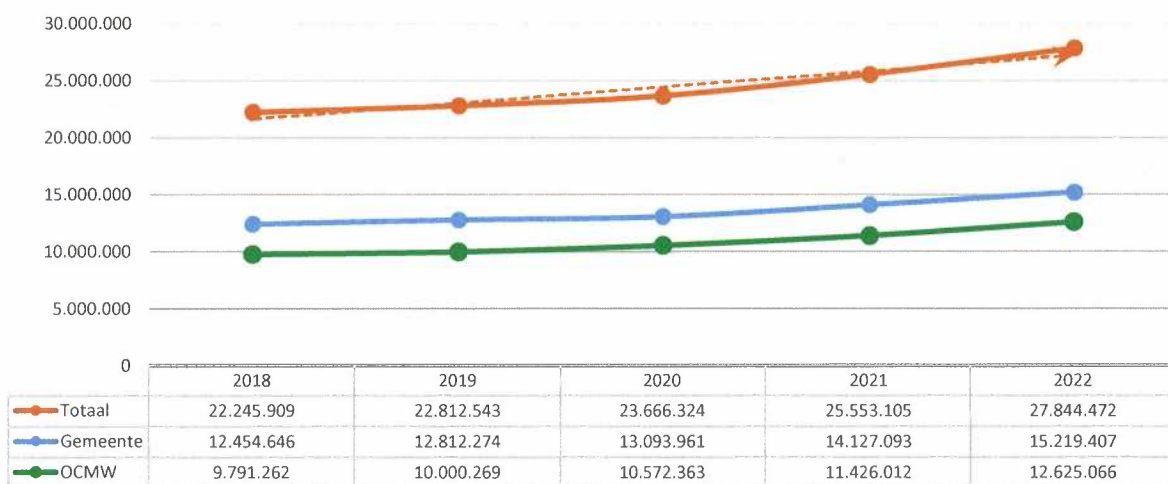
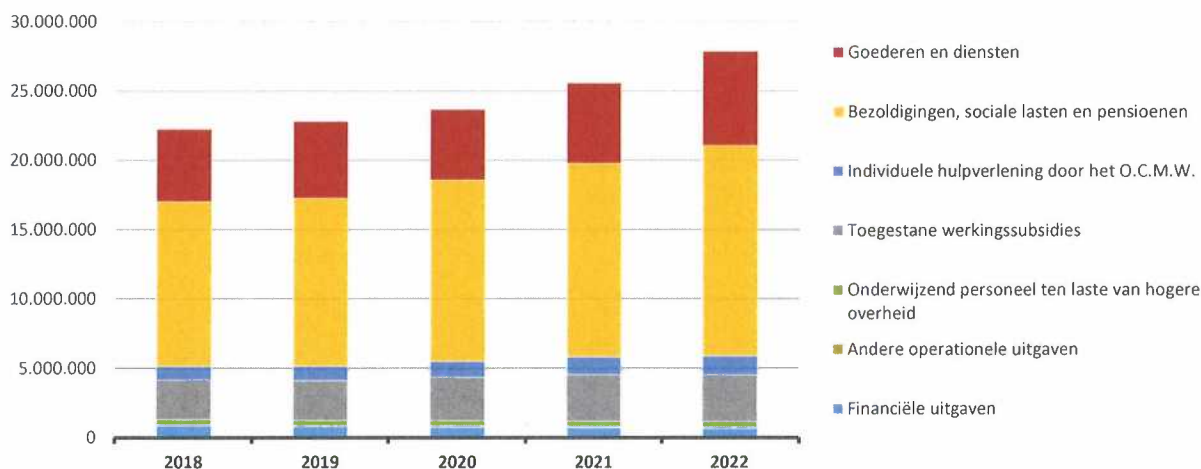
	<b>BOEKJAAR</b>		<b>MJPLAN</b>		<b>REAL%</b>
<b>Exploitatie-uitgaven</b>	<b>27.844.472</b>	100%	<b>28.474.262</b>	100%	<b>98%</b>
Goederen en diensten	6.795.063	24%	7.120.179	25%	95%
Bezoldigingen, sociale lasten en pensioenen	15.132.730	54%	15.350.326	54%	99%
<i>Onderwijzend personeel ten laste van hogere overheid</i>	<i>382.696</i>	<i>1%</i>	<i>382.696</i>	<i>1%</i>	<i>100%</i>
Individuele hulpverlening OCMW	1.396.015	5%	1.429.362	5%	98%
Toegestane werkingssubsidies	3.389.934	12%	3.421.124	12%	99%
Andere operationele uitgaven	67.832	0%	72.184	0%	94%
Financiële uitgaven	680.201	2%	698.391	2%	97%
Rechthebbenden uit het overschot van het boekjaar					



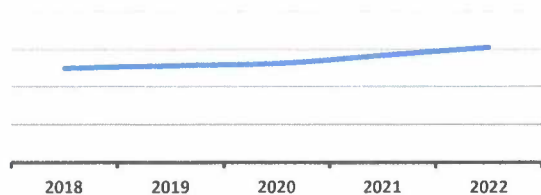
**2. Evolutie van de exploitatie-uitgaven 2022-2018**

	2022		2021		2020	
▲ stijging ▼ daling						
▲ <b>Exploitatie-uitgaven</b>	<b>27.844.472</b>	100%	<b>25.553.105</b>	100%	<b>23.666.324</b>	100%
▲ Goederen en diensten	6.795.063	24%	5.792.374	23%	5.100.317	22%
▲ Bezoldigingen, sociale lasten en pensioenen	15.132.730	54%	13.936.192	55%	13.037.933	55%
▲ <i>Onderwijzend personeel ten laste van hogere overheid</i>	382.696	1%	376.299	1%	370.009	2%
▲ Individuele hulpverlening door het O.C.M.W.	1.396.015	5%	1.283.011	5%	1.181.075	5%
▲ Toegestane werkingsubsidies *	3.389.934	12%	3.380.921	13%	3.138.980	13%
▲ Andere operationele uitgaven	67.832	0%	62.663	0%	72.565	0%
▼ Financiële uitgaven	680.201	2%	721.644	3%	765.446	3%

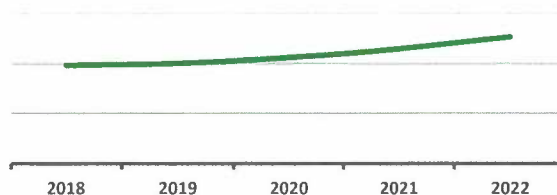
\* Exclusief de 'gemeentelijke bijdrage in het tekort van het OCMW'



**Gemeente**



**OCMW**

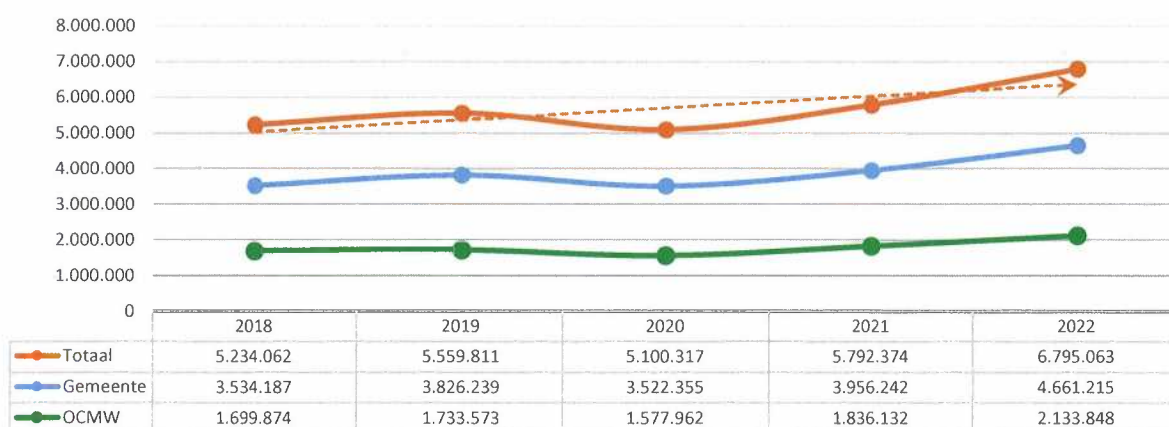
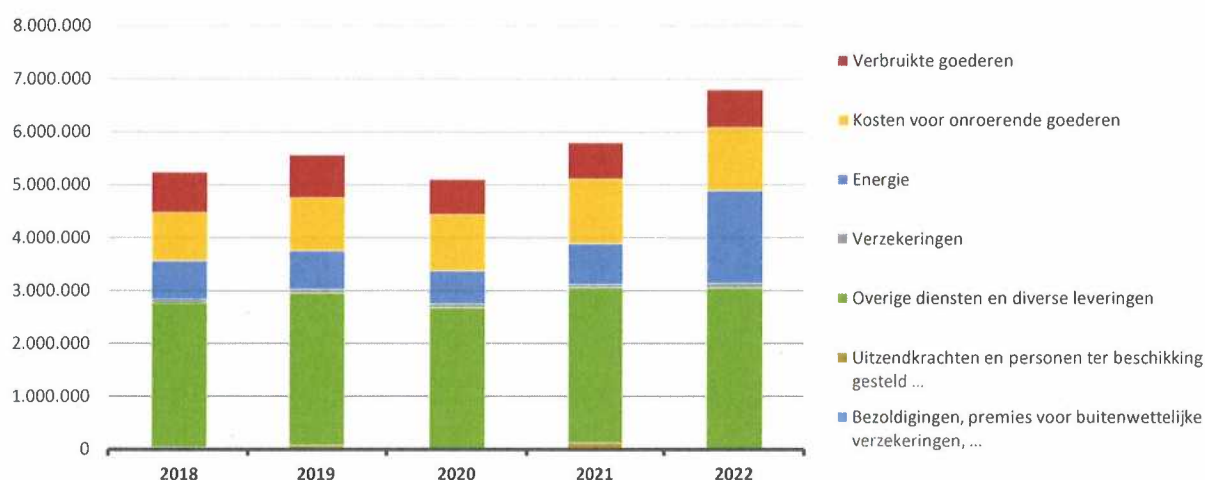




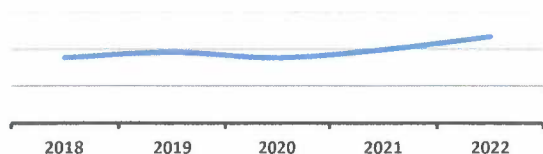
**3. Evolutie van de 'goederen en diensten' 2022-2018**

▲ stijging ▼ daling

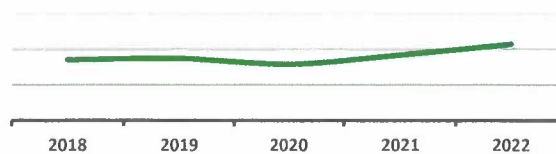
	2022		2021		2020	
<b>▲ Goederen en diensten</b>	<b>6.795.063</b>	100%	<b>5.792.374</b>	100%	<b>5.100.317</b>	100%
▲ Verbruikte goederen	714.990	11%	684.564	12%	666.691	13%
▼ Kosten voor onroerende goederen	1.184.692	17%	1.219.825	21%	1.058.408	21%
▲ Energie	1.761.504	26%	766.988	13%	629.006	13%
▲ <i>Elektriciteit</i>	<i>1.100.547</i>		<i>561.963</i>		<i>512.625</i>	
▲ <i>Gas</i>	<i>613.105</i>		<i>169.286</i>		<i>84.318</i>	
▲ <i>Aardolieproducten</i>	<i>47.853</i>		<i>35.739</i>		<i>32.063</i>	
▲ Verzekeringen	79.281	1%	58.426	1%	65.728	1%
▲ Overige diensten en diverse leveringen	3.054.540	45%	2.933.839	51%	2.680.484	53%
▼ Uitzendkrachten en personen ter beschikking gesteld ...	56	0%	128.732	2%		
☐ Bezoldigingen, premies voor buitenwettelijke verzekeringen, ...						



**Gemeente**



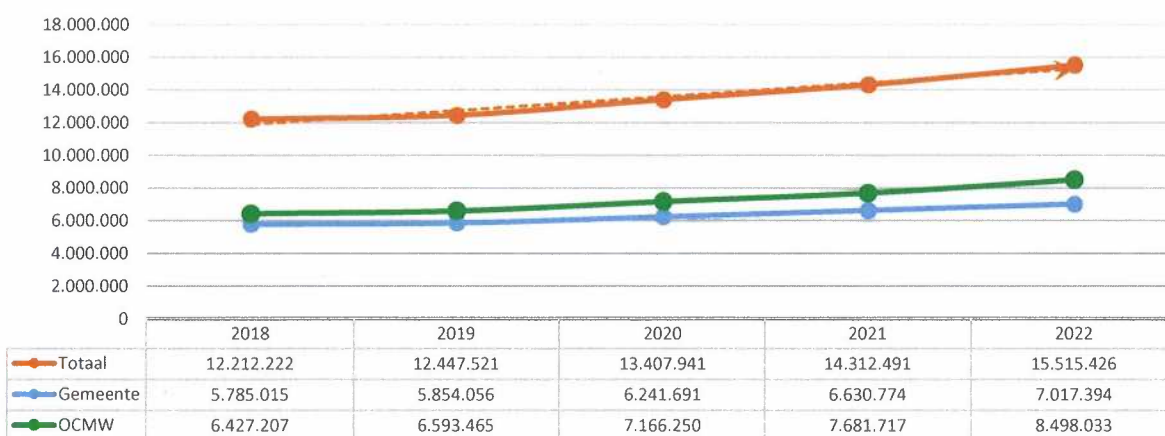
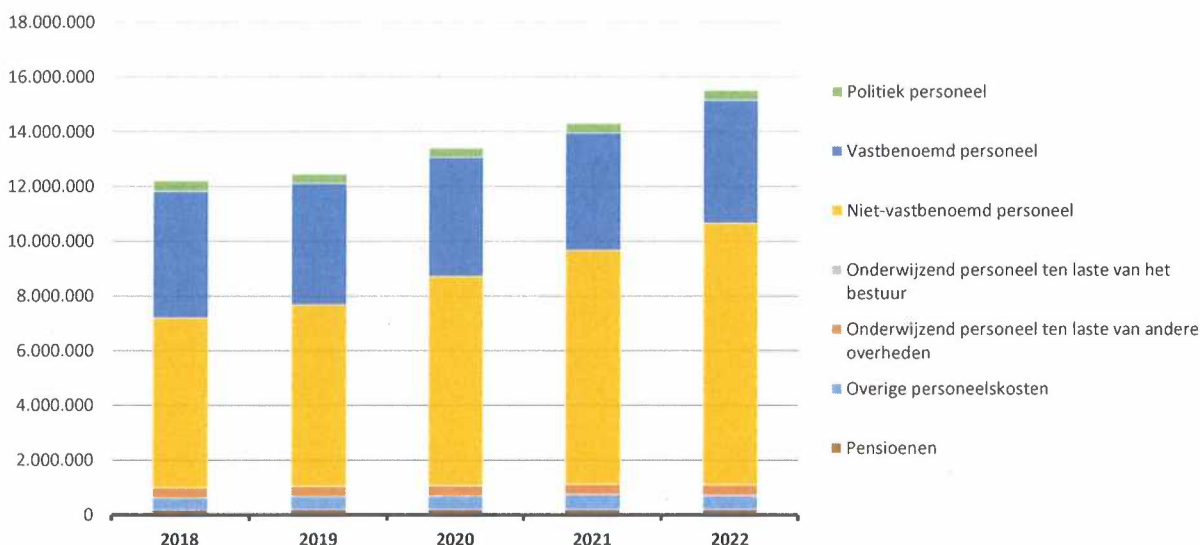
**OCMW**



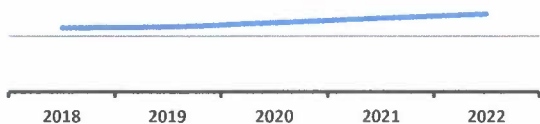


**4. Evolutie van de personeelskosten 2022-2018**

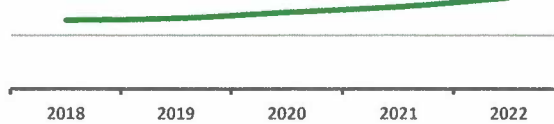
	2022		2021		2020
▲ stijging ▼ daling					
<b>▲ Personeelskosten</b>	<b>15.515.426</b>		<b>14.312.491</b>		<b>13.407.941</b>
▲ Bezoldigingen en werkgeversbijdragen	14.426.894	100%	13.197.226	100%	12.352.402
▲ Politiek personeel	363.374	3%	349.808	3%	345.196
▲ Vastbenoemd personeel	4.491.454	31%	4.296.160	31%	4.350.493
▲ Niet-vastbenoemd personeel	9.571.066	66%	8.549.351	65%	7.655.910
▼ Onderwijzend personeel ten laste van het bestuur	1.000	0%	1.907	0%	802
▲ Onderwijzend personeel ten laste van andere overheden	382.696		376.299		370.009
▼ Overige personeelskosten	521.610		547.329		503.354
▼ Pensioenen	184.227		191.637		182.177



**Gemeente**



**OCMW**

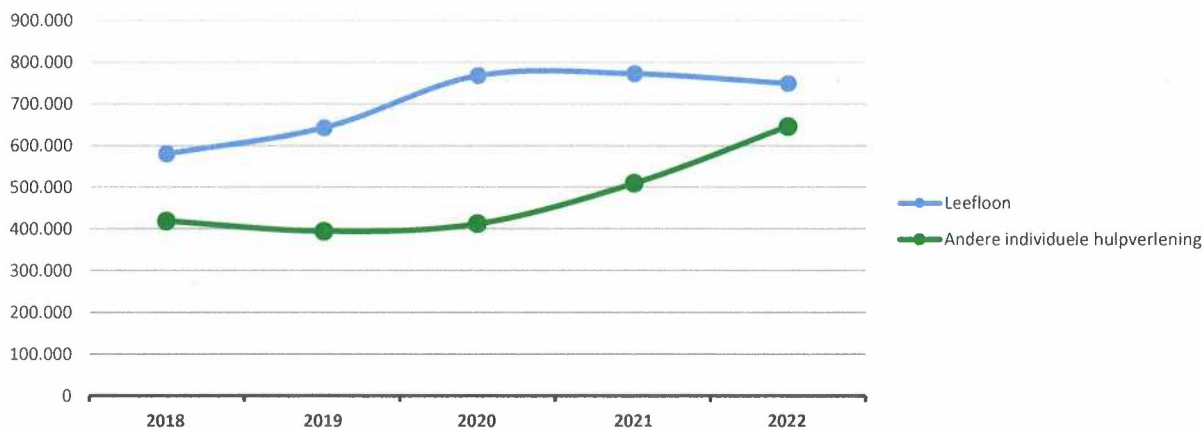
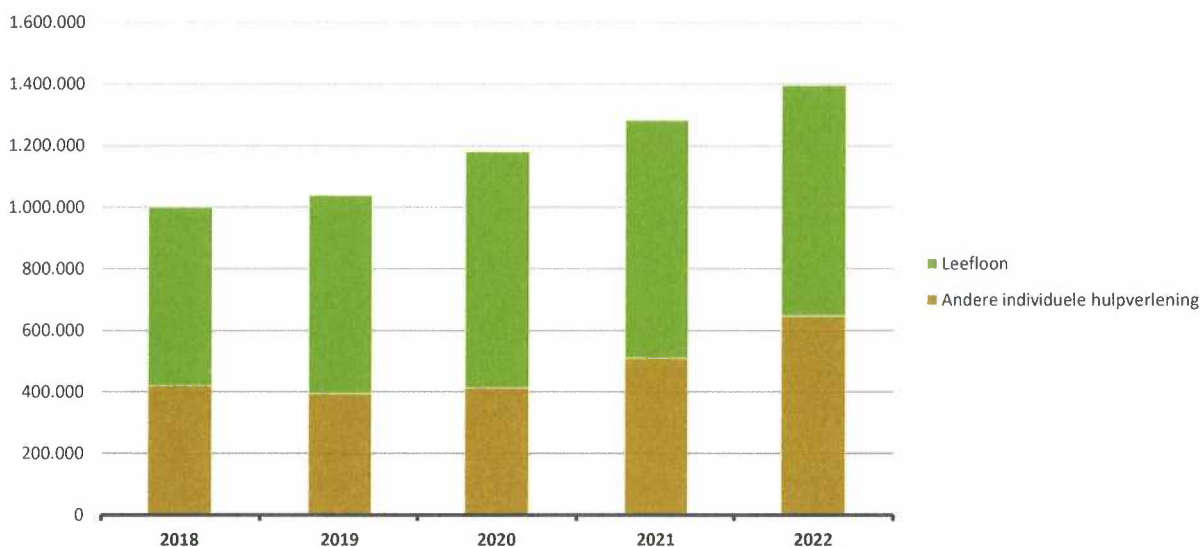




**5. Evolutie van de individuele hulpverlening door het OCMW 2022-2018**

▲ stijging ▼ daling

	2022		2021		2020	
▲ <b>Individuele hulpverlening door het OCMW</b>	<b>1.396.015</b>	100%	<b>1.283.011</b>	100%	<b>1.181.075</b>	100%
▼ Leefloon	749.478	54%	773.123	60%	768.434	65%
▲ Andere individuele hulpverlening	646.538	46%	509.887	40%	412.641	35%

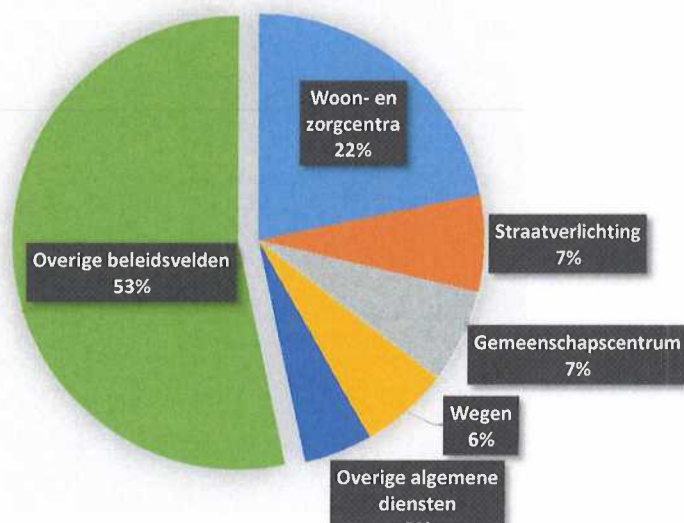




## 6. Verdeling van de 'goederen en diensten' per beleidsveld 2022-2021 / meerjarenplan 2022

▲ stijging ▼ daling

	2022		2021		MJPLAN	
<b>▲ Goederen en diensten</b>	<b>6.795.063</b>	100%	<b>5.792.374</b>	100%	<b>7.120.179</b>	100%
▲ 0953 Woon- en zorgcentra	1.479.959	22%	1.321.571	23%	1.603.597	23%
▲ 0670 Straatverlichting	468.987	7%	309.964	5%	561.580	8%
▲ 0705 Gemeenschapscentrum	453.837	7%	243.581	4%	426.123	6%
▲ 0200 Wegen	427.236	6%	373.581	6%	410.874	6%
▲ 0119 Overige algemene diensten	334.057	5%	317.430	5%	362.001	5%
▲ 0110 Secretariaat	328.821	5%	308.374	5%	290.751	4%
▲ 0300 Ophalen en verwerken van huishoudelijk afval	323.548	5%	312.635	5%	322.173	5%
▼ 0680 Groene ruimte	255.306	4%	341.404	6%	276.006	4%
▼ 0112 Personeelsdienst en vorming	223.802	3%	231.953	4%	234.557	3%
▲ 0050 Patrimonium zonder maatschappelijk doel	195.155	3%	156.437	3%	157.331	2%
▲ 0310 Beheer van regen- en afvalwater	183.298	3%	120.273	2%	180.897	3%
▲ 0945 Kinderopvang	173.551	3%	127.098	2%	145.840	2%
▲ 0952 Assistentiewoningen	171.287	3%	107.639	2%	185.169	3%
▲ 0130 Administratieve dienstverlening	168.573	2%	128.797	2%	150.691	2%
▲ 0742 Sportinfrastructuur	161.223	2%	114.626	2%	206.860	3%
▲ 0529 Overige activiteiten inzake toerisme	160.293	2%	121.667	2%	159.542	2%
▲ 0703 Openbare bibliotheken	135.364	2%	106.101	2%	142.937	2%
▼ 0741 Sportpromotie en -evenementen	132.482	2%	143.528	2%	146.864	2%
▲ 0800 Gewoon basisonderwijs	107.833	2%	106.365	2%	172.038	2%
▲ 0946 Thuisbezorgde maaltijden	100.461	1%	82.742	1%	97.728	1%
▲ **** Overige beleidsvelden	809.989	12%	716.607	12%	886.621	12%

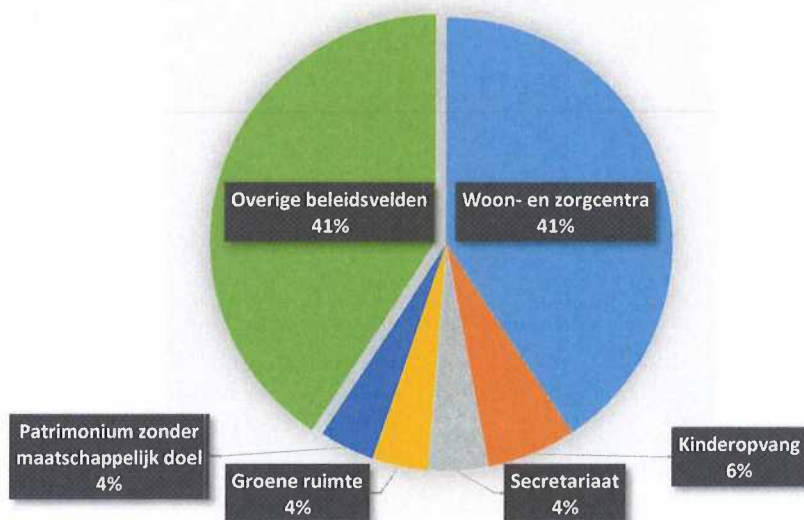




## 7. Verdeling van de personeelskosten per beleidsveld 2022-2021 / meerjarenplan 2022

▲ stijging ▼ daling

	2022		2021		MJPLAN	
<b>▲ Personeelskosten</b>	<b>15.515.426</b>	100%	<b>14.312.491</b>	100%	<b>15.733.022</b>	100%
▲ 0953 Woon- en zorgcentra	6.294.279	41%	5.588.374	39%	6.393.494	41%
▲ 0945 Kinderopvang	988.194	6%	883.597	6%	925.134	6%
▲ 0110 Secretariaat	677.704	4%	544.304	4%	680.958	4%
▼ 0680 Groene ruimte	629.881	4%	673.196	5%	651.224	4%
▲ 0050 Patrimonium zonder maatschappelijk doel	611.148	4%	603.878	4%	676.938	4%
▲ 0100 Politieke organen	546.436	4%	538.874	4%	573.407	4%
▲ 0943 Gezins hulp	496.770	3%	477.988	3%	514.505	3%
▲ 0111 Fiscale en financiële diensten	469.895	3%	433.934	3%	468.202	3%
▼ 0200 Wegen	445.615	3%	466.973	3%	465.372	3%
▲ 0600 Ruimtelijke planning	423.227	3%	380.707	3%	427.479	3%
▲ 0705 Gemeenschapscentrum	422.483	3%	391.388	3%	439.752	3%
▼ 0800 Gewoon basisonderwijs	411.636	3%	417.758	3%	408.636	3%
▲ 0119 Overige algemene diensten	379.970	2%	347.406	2%	376.163	2%
▲ 0900 Sociale bijstand	369.024	2%	335.233	2%	369.936	2%
▲ 0112 Personeelsdienst en vorming	340.317	2%	337.524	2%	331.315	2%
▲ 0130 Administratieve dienstverlening	287.018	2%	256.814	2%	289.366	2%
▲ 0520 Toerisme - Onthaal en promotie	268.559	2%	244.152	2%	282.121	2%
▼ 0610 Gebiedsontwikkeling	257.497	2%	304.050	2%	264.163	2%
▼ 0703 Openbare bibliotheken	203.710	1%	205.949	1%	202.747	1%
▲ 0751 Gemeentelijke dienstverlening gericht op kinderen &	146.275	1%	108.039	1%	149.086	1%
▲ **** Overige beleidsvelden	845.787	5%	772.353	5%	843.022	5%



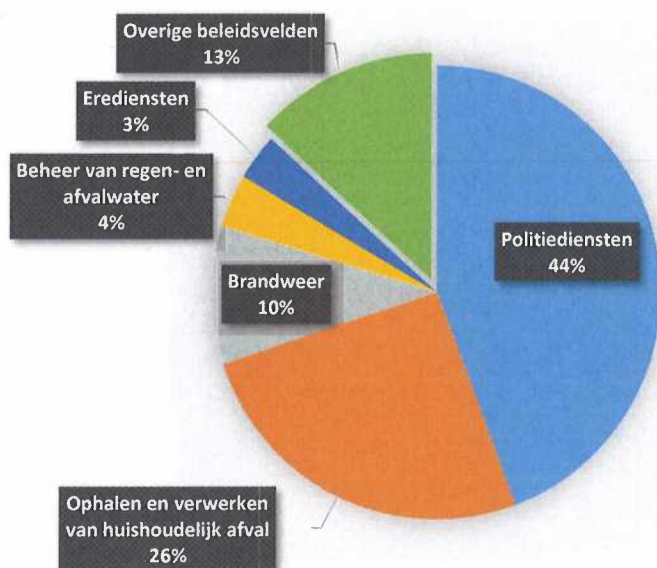




## 8. Verdeling van de toegestane subsidies per beleidsveld 2022-2021 / meerjarenplan 2022

▲ stijging ▼ daling

	2022		2021		MJPLAN	
<b>▲ Toegestane subsidies</b>	<b>3.389.934</b>	100%	<b>3.380.921</b>	100%	<b>3.421.124</b>	100%
▲ 0400 Politiediensten	1.502.279	44%	1.376.789	41%	1.502.279	44%
▲ 0300 Ophalen en verwerken van huishoudelijk afval	866.981	26%	835.134	25%	858.395	25%
▼ 0410 Brandweer	333.917	10%	370.601	11%	338.519	10%
▼ 0310 Beheer van regen- en afvalwater	128.495	4%	151.869	4%	145.000	4%
▲ 0790 Erediensten	112.676	3%	91.222	3%	112.677	3%
▲ 0319 Overig waterbeheer	65.045	2%	47.992	1%	64.200	2%
▼ 0740 Sportsector- en verenigingsondersteuning	58.925	2%	164.177	5%	55.300	2%
▲ 0600 Ruimtelijke planning	40.827	1%	5.890	0%	37.000	1%
▲ 0909 Overige verrichtingen inzake sociaal beleid	29.376	1%	20.601	1%	27.667	1%
▲ 0340 Aankoop, inrichting en beheer van natuur, groen en	28.970	1%	13.085	0%	13.129	0%
▲ 0820 Deeltijds kunstonderwijs	20.377	1%	10.939	0%	20.000	1%
▲ 0905 Dienst voor juridische informatie en advies	19.687	1%	18.058	1%	18.100	1%
▼ 0750 Jeugdsector- en verenigingsondersteuning	18.389	1%	63.754	2%	43.200	1%
▼ 0800 Gewoon basisonderwijs	18.196	1%	20.135	1%	26.240	1%
▼ 0930 Sociale huisvesting	18.137	1%	20.299	1%	22.299	1%
▲ 0739 Overig kunst- en cultuurbeleid	16.113	0%	14.108	0%	15.000	0%
▲ 0710 Feesten en plechtigheden	15.988	0%	10.726	0%	15.000	0%
▼ 0160 Hulp aan het buitenland	15.125	0%	25.055	1%	20.000	1%
▲ 0350 Klimaat en energie	12.999	0%	1.669	0%	11.695	0%
▼ 0490 Overige elementen van openbare orde en veiligheid	12.427	0%	17.087	1%	10.293	0%
▼ **** Overige beleidsvelden	55.006	2%	101.732	3%	65.131	2%





## EXPLOITATIEVERRICHTINGEN PER BELEIDSVELD

31/12/2022

31/12/2021

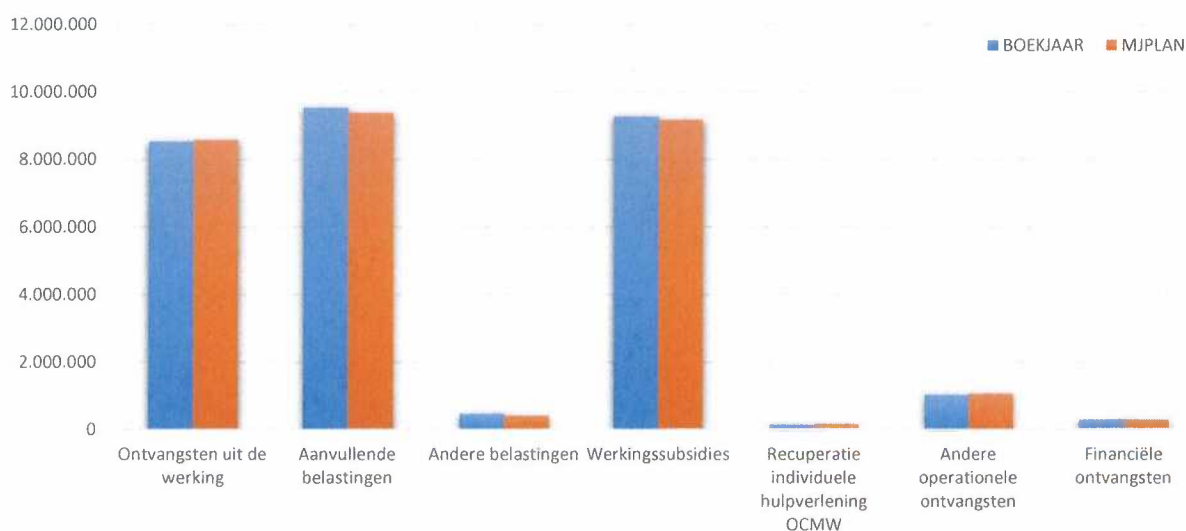
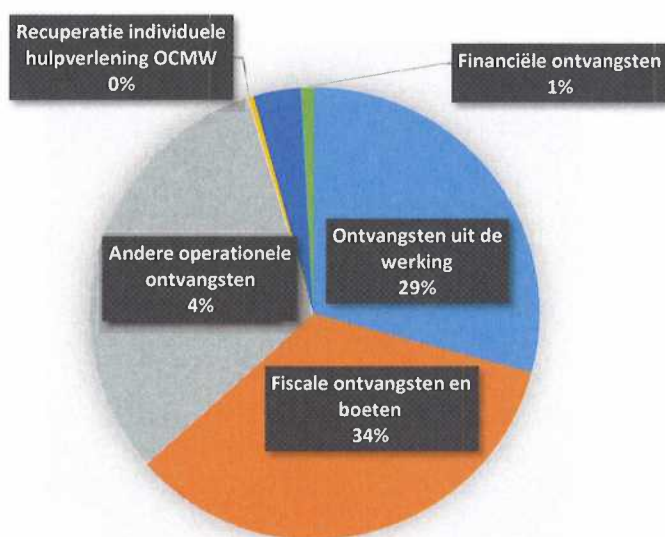
II. EXPLOITATIE-ONTVANGSTEN	Code	29.217.433	27.454.772
A. Operationele ontvangsten	70/4	28.939.858	27.049.295
1. Ontvangsten uit de werking	70	8.529.694	7.761.239
0953 Woon- en zorgcentra		6.570.119	5.921.637
0952 Assistentiewoningen		361.582	338.120
0300 Ophalen en verwerken van huishoudelijk afval		333.449	411.301
0943 Gezins hulp		322.777	329.609
0705 Gemeenschapscentrum		178.438	99.226
0946 Thuisbezorgde maaltijden		124.596	115.576
0945 Kinderopvang		121.271	112.594
**** Overige beleidsvelden		517.462	433.176
2. Fiscale ontvangsten en boeten	73	10.004.359	9.426.447
a. Aanvullende belastingen		9.532.241	9.042.193
Opcentiemen op de onroerende voorheffing	7300	4.430.385	4.200.100
Aanvullende belasting op de personenbelasting	7301	4.870.723	4.610.297
Andere aanvullende belastingen	7302/9	231.133	231.796
b. Andere belastingen en boetes	731/9	472.118	384.253
Verspreiding kosteloos reclaimedrukwerk	73424	117.568	132.768
Afgifte identiteitsbewijzen, paspoorten, trouwboekjes, uittreksels	7315	98.965	64.774
Leegstaande woningen en gebouwen	7374	80.865	48.343
Kampeerterreinen / kampeerverblijfparken	73421	69.215	65.216
Tweede verblijven	7377	58.438	54.350
Overige belastingen	****	47.066	18.803
3. Werkingssubsidies		9.263.540	8.661.167
a. Algemene werkingssubsidies		5.524.317	5.195.206
Gemeentefonds (basis- en aanvullende dotatie)	7400	4.039.247	3.927.278
Andere algemene werkingssubsidies	7401/4	1.485.070	1.267.928
b. Specifieke werkingssubsidies	7405/9	3.739.222	3.465.961
0953 Woon- en zorgcentra		950.750	802.582
0900 Sociale bijstand		836.145	711.843
0945 Kinderopvang		641.432	513.246
0800 Gewoon basisonderwijs		530.891	509.563
0112 Personeelsdienst en vorming		193.045	325.981
0904 Activering van tewerkstelling		115.097	166.621
0350 Klimaat en energie		101.911	358
**** Overige beleidsvelden		369.951	435.767
4. Recuperatie individuele hulpverlening	748	124.413	151.623
5. Andere operationele ontvangsten	742/7	1.017.852	1.048.818
0310 Beheer van regen- en afvalwater		837.358	860.163
0953 Woon- en zorgcentra		62.122	26.392
0705 Gemeenschapscentrum		44.442	1.492
**** Overige beleidsvelden		73.930	160.772
B. Financiële ontvangsten	75	277.575	405.477
0640 Elektriciteitsvoorziening		160.168	261.440
0650 Gasvoorziening		117.144	143.653
0030 Financiële aangelegenheden		132	278
0620 Grondbeleid voor wonen		130	105
C. Tussenkost door derden in het tekort van het boekjaar	794		



**EXPLOITATIEONTVANGSTEN BOEKJAAR 2022 IN EVOLUTIE EN GRAFIEK**

**1. Samenstelling van de exploitatieontvangsten 2022 - Vergelijking rekening-meerjarenplan**

	<b>BOEKJAAR</b>		<b>MJPLAN</b>		<b>REAL%</b>
<b>Exploitatieontvangsten</b>	<b>29.217.433</b>	100%	<b>29.000.724</b>	100%	<b>101%</b>
Ontvangsten uit de werking	8.529.694	29%	8.567.037	30%	100%
Fiscale ontvangsten en boeten	10.004.359	34%	9.787.876	34%	102%
<i>Aanvullende belastingen</i>	<i>9.532.241</i>		<i>9.383.822</i>		<i>102%</i>
<i>Andere belastingen</i>	<i>472.118</i>		<i>404.054</i>		<i>117%</i>
Werkingsubsidies	9.263.540	32%	9.167.872	32%	101%
Recuperatie individuele hulpverlening OCMW	124.413	0%	142.947	0%	87%
Andere operationele ontvangsten	1.017.852	3%	1.059.497	4%	96%
Financiële ontvangsten	277.575	1%	275.493	1%	101%
Tussenkomst door derden in het tekort van het boekjaar					





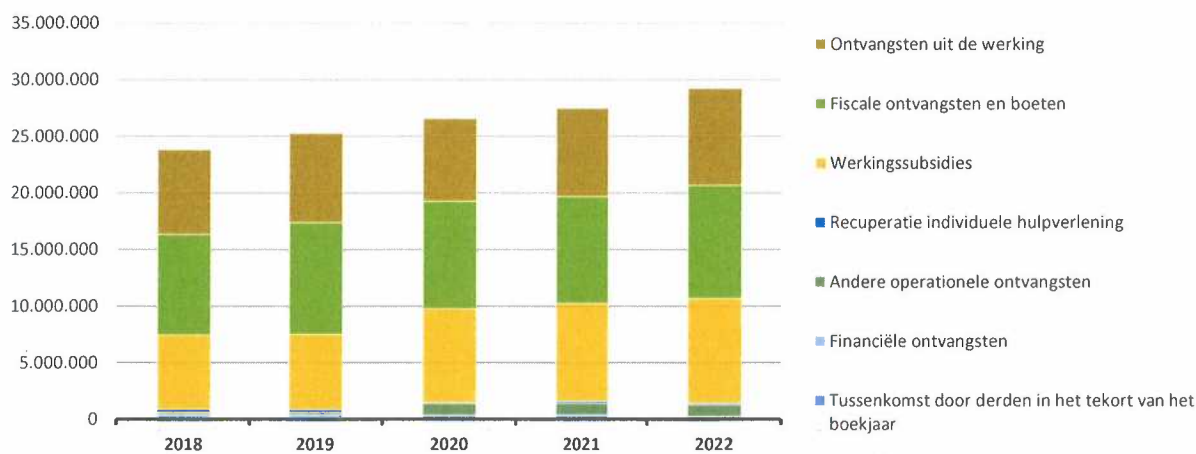
## EXPLOITATIEONTVANGSTEN BOEKJAAR 2022 IN EVOLUTIE EN GRAFIEK

## 2. Evolutie van de exploitatie-ontvangsten 2022-2018

▲ stijging ▼ daling

	2022		2021		2020	
▲ <b>Exploitatie-ontvangsten</b>	<b>29.217.433</b>	100%	<b>27.454.772</b>	100%	<b>26.561.485</b>	100%
▲ Ontvangsten uit de werking	8.529.694	29%	7.761.239	28%	7.277.928	27%
▲ Fiscale ontvangsten en boeten	10.004.359	34%	9.426.447	34%	9.513.679	36%
▲ <i>Aanvullende belastingen</i>	<i>9.532.241</i>		<i>9.042.193</i>		<i>9.263.655</i>	
▲ <i>Andere belastingen en boeten</i>	<i>472.118</i>		<i>384.253</i>		<i>250.024</i>	
▲ Werkingssubsidies *	9.263.540	32%	8.661.167	31%	8.260.035	31%
▼ Recuperatie individuele hulpverlening	124.413	0%	151.623	1%	108.581	0%
▼ Andere operationele ontvangsten	1.017.852	3%	1.048.818	4%	1.003.540	4%
▼ Financiële ontvangsten	277.575	1%	405.477	1%	397.722	1%
► Tussenkost door derden in het tekort van het boekjaar						

\* Exclusief de 'gemeentelijke bijdrage in het tekort van het OCMW'

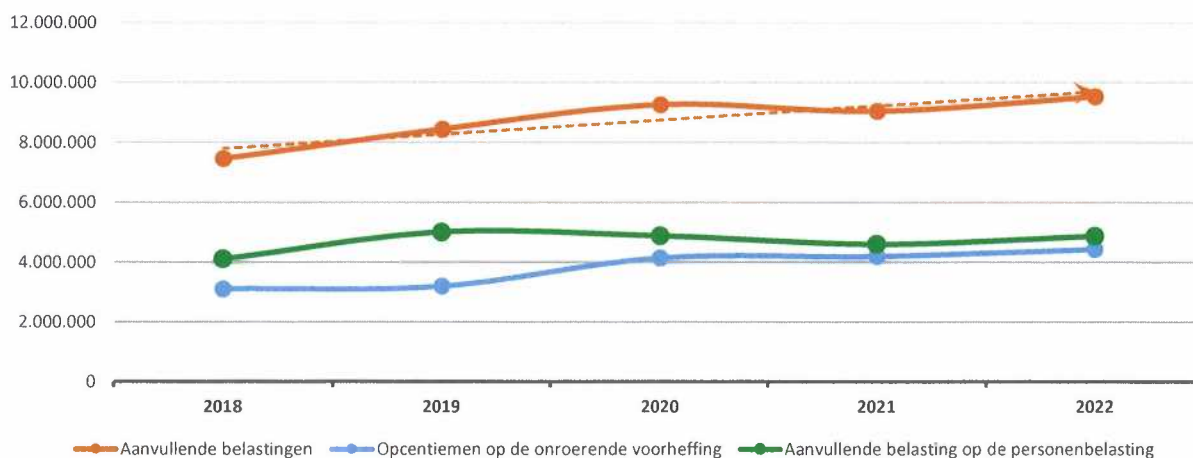
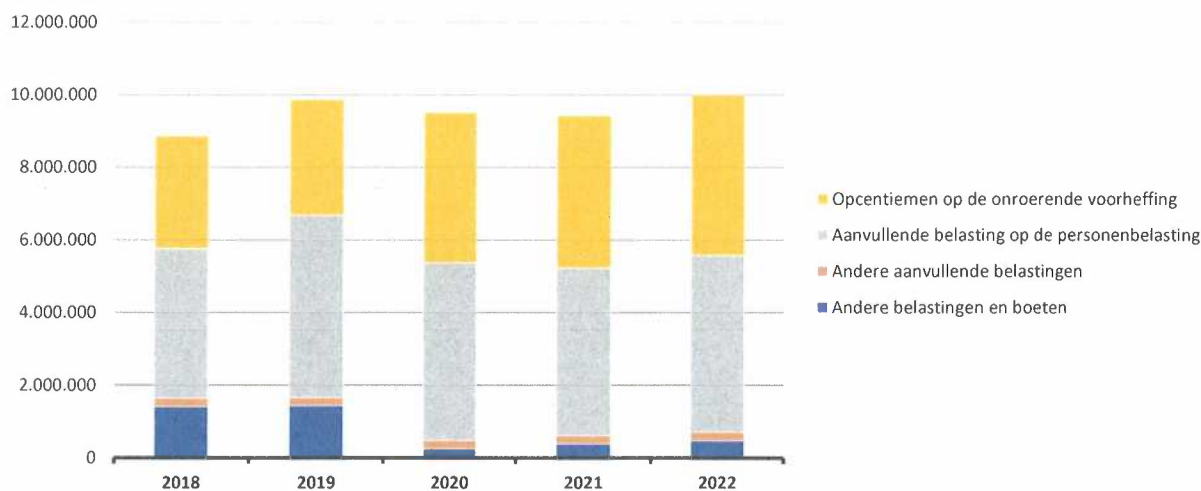






## 3. Evolutie van de fiscale ontvangsten en boeten 2022-2018

	2022		2021		2020	
▲ stijging ▼ daling						
▲ <b>Fiscale ontvangsten</b>	<b>10.004.359</b>		<b>9.426.447</b>		<b>9.513.679</b>	
▲ Aanvullende belastingen	9.532.241	100%	9.042.193	100%	9.263.655	100%
▲ <i>Opcentiemen op de onroerende voorheffing</i>	4.430.385	46%	4.200.100	46%	4.147.966	45%
▲ <i>Aanvullende belasting op de personenbelasting</i>	4.870.723	51%	4.610.297	51%	4.886.879	53%
▼ <i>Andere aanvullende belastingen</i>	231.133	2%	231.796	3%	228.810	2%
▲ <b>Andere belastingen en boeten</b>	<b>472.118</b>	<b>100%</b>	<b>384.253</b>	<b>100%</b>	<b>250.024</b>	<b>100%</b>
▼ <i>Verspreiding kosteloos reclaimedrukwerk</i>	117.568	25%	132.768	35%		
▲ <i>Afgifte identiteitsbewijzen, paspoorten, trouwboekjes, uitt</i>	98.965	21%	64.774	17%	43.278	17%
▲ <i>Leegstaande woningen en gebouwen</i>	80.865	17%	48.343	13%	79.185	32%
▲ <i>Kampeerterrainen / kampeerverblijfparken</i>	69.215	15%	65.216	17%	44.280	18%
▲ <i>Tweede verblijven</i>	58.438	12%	54.350	14%	58.800	24%
▲ <i>Ontgraving</i>	11.900	3%	1.450	0%	3.453	1%
▲ <i>Plaatsrecht kermissen</i>	8.377	2%			180	0%
▲ <i>Aansluiting riolering</i>	7.500	2%				
▲ <i>Andere belastingen op het gebruik van het openbaar domein</i>	7.360	2%	3.761	1%	7.447	3%
▼ <i>Boetes</i>	5.910	1%	8.770	2%	9.055	4%
▲ <i>Overige belastingen</i>	6.020	1%	4.822	1%	4.346	2%

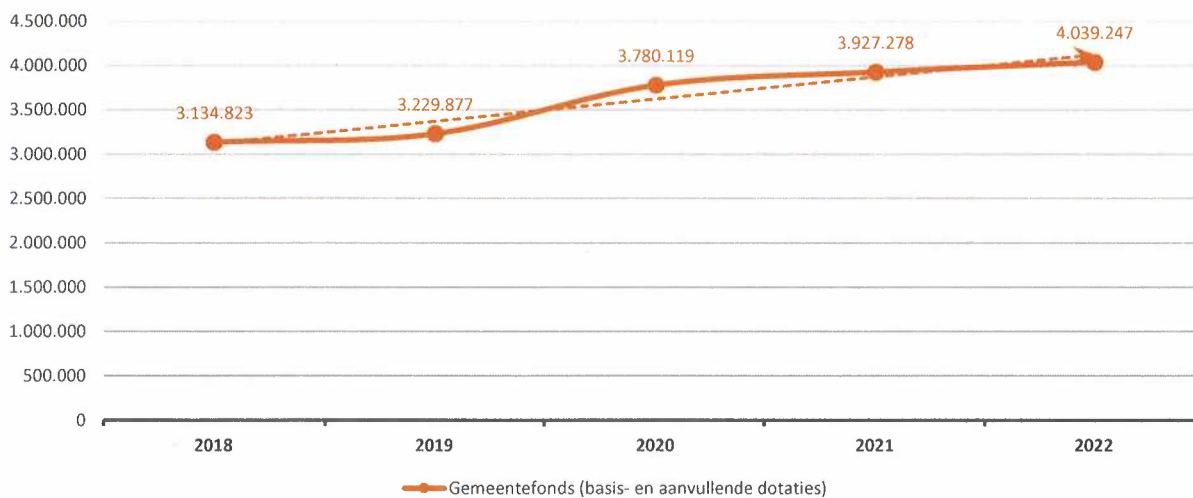
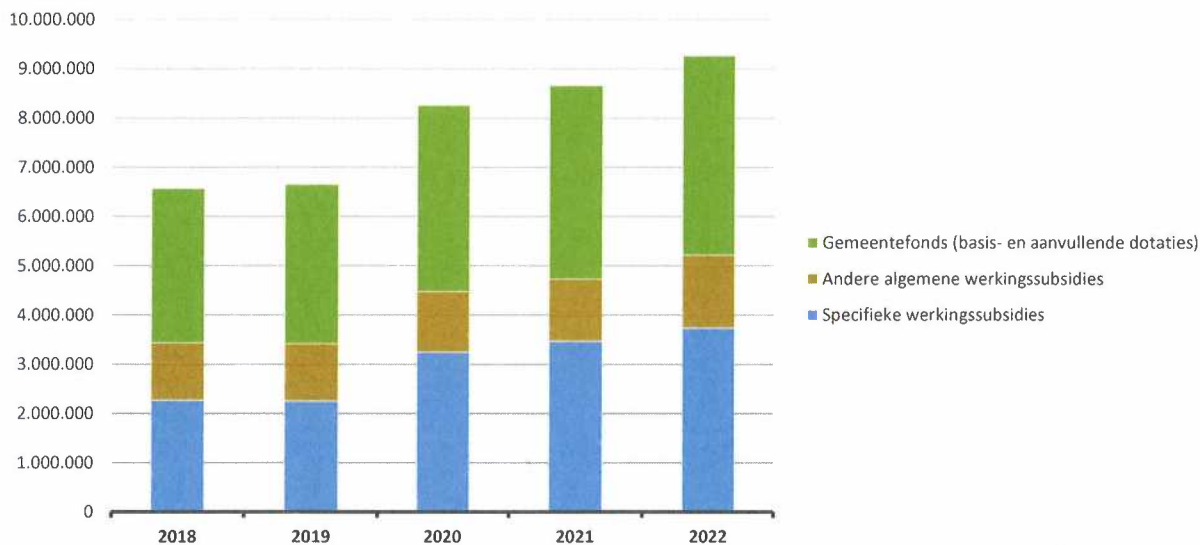




**4. Evolutie van de werkingssubsidies 2022-2018**

▲ stijging ▼ daling

	2022		2021		2020	
<b>▲ Werkingssubsidies</b>	<b>9.263.540</b>	100%	<b>8.661.167</b>	100%	<b>8.260.035</b>	100%
▲ Gemeentefonds (basis- en aanvullende dotaties)	4.039.247	+44%	3.927.278	+5%	3.780.119	+6%
▲ Andere algemene werkingssubsidies *	1.485.070	+6%	1.267.928	+5%	1.233.042	+5%
▲ Specifieke werkingssubsidies	3.739.222	+40%	3.465.961	+40%	3.246.873	+39%

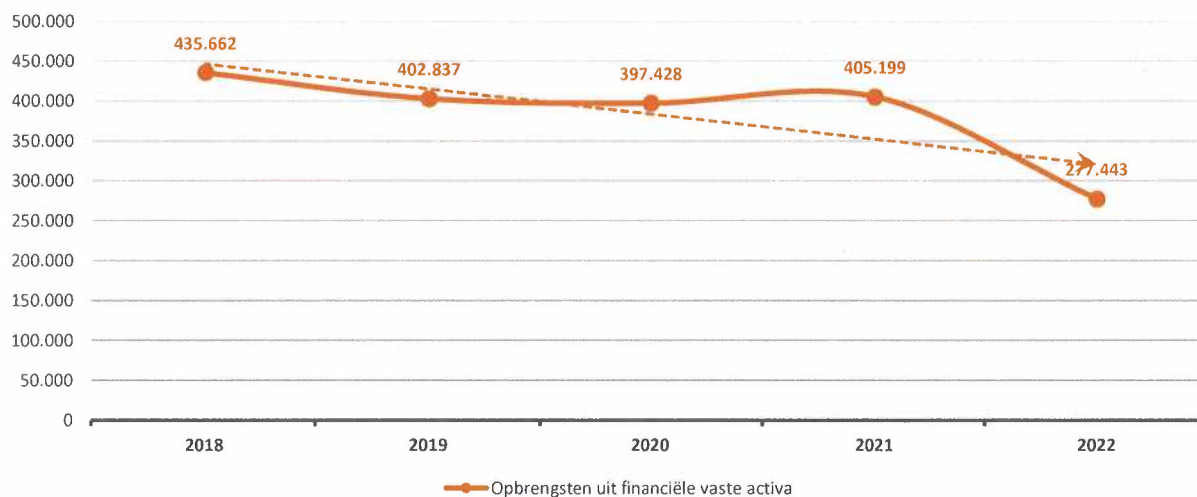
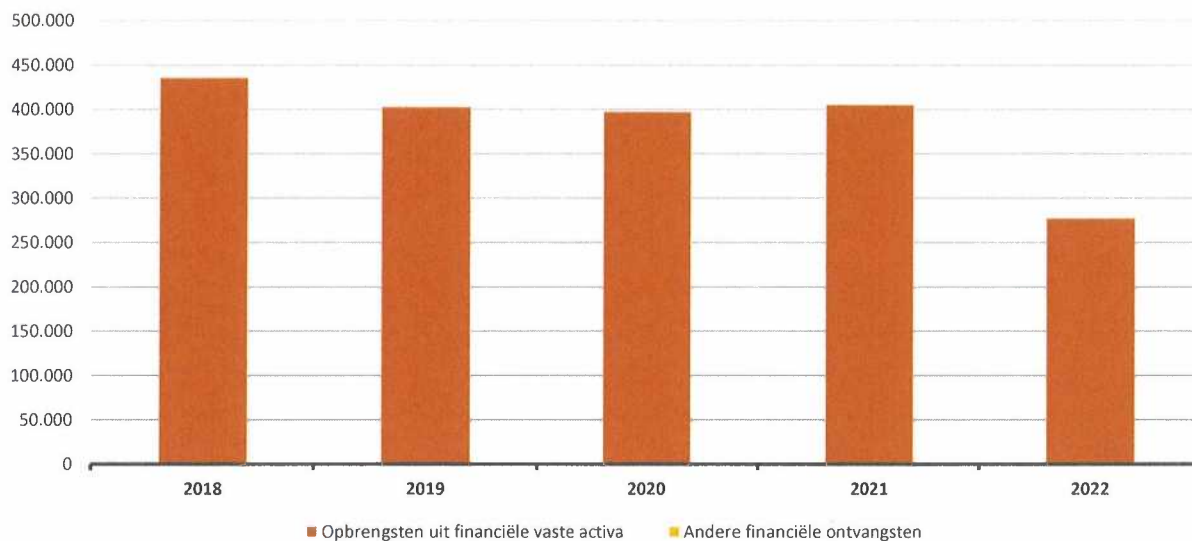




**5. Evolutie van de financiële ontvangsten 2022-2018**

▲ stijging ▼ daling

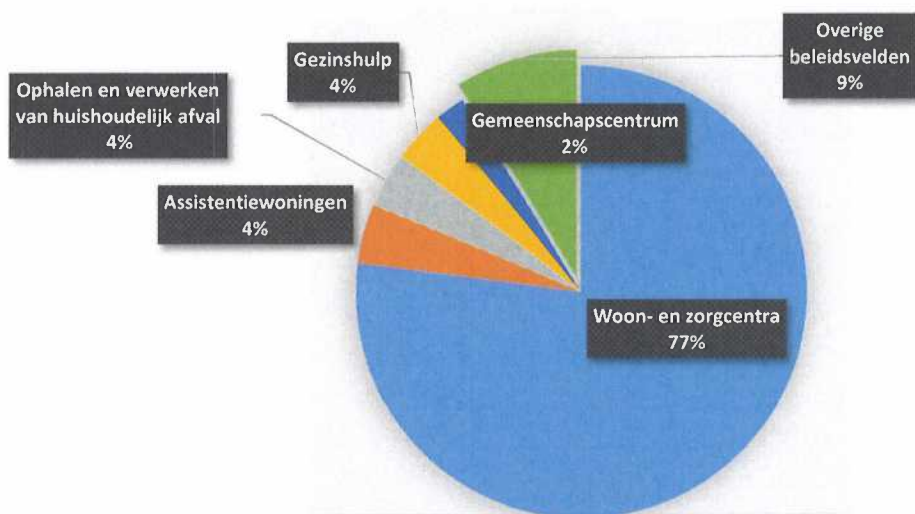
	2022		2021		2020	
▼ <b>Financiële ontvangsten</b>	<b>277.575</b>	100%	<b>405.477</b>	100%	<b>397.722</b>	100%
▼ Opbrengsten uit financiële vaste activa	277.443	100%	405.199	100%	397.428	100%
▼ Andere financiële ontvangsten	132	0%	278	0%	294	0%



## 6. Verdeling van de ontvangsten uit de werking per beleidsveld 2022-2021 / meerjarenplan 2022

▲ stijging ▼ daling

	2022		2021		MJPLAN	
▲ <b>Ontvangsten uit de werking</b>	<b>8.529.694</b>	100%	<b>7.761.239</b>	100%	<b>8.567.037</b>	100%
▲ 0953 Woon- en zorgcentra	6.570.119	77%	5.921.637	76%	6.565.080	77%
▲ 0952 Assistentiewoningen	361.582	4%	338.120	4%	364.030	4%
▼ 0300 Ophalen en verwerken van huishoudelijk afval	333.449	4%	411.301	5%	371.000	4%
▼ 0943 Gezinshulp	322.777	4%	329.609	4%	324.329	4%
▲ 0705 Gemeenschapscentrum	178.438	2%	99.226	1%	182.442	2%
▲ 0946 Thuisbezorgde maaltijden	124.596	1%	115.576	1%	125.000	1%
▲ 0945 Kinderopvang	121.271	1%	112.594	1%	122.411	1%
▲ 0050 Patrimonium zonder maatschappelijk doel	78.287	1%	64.846	1%	67.642	1%
▲ 0529 Overige activiteiten inzake toerisme	75.171	1%	19.651	0%	69.039	1%
▼ 0130 Administratieve dienstverlening	66.343	1%	85.299	1%	69.118	1%
▲ **** Overige beleidsvelden	297.661	3%	263.380	3%	306.946	4%

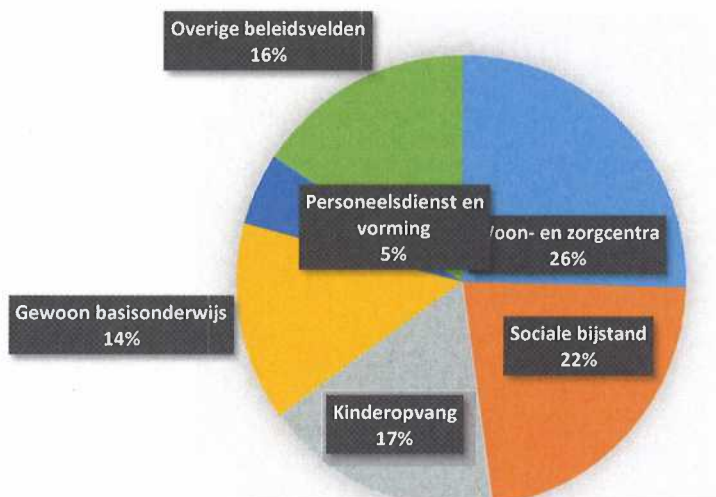




## 7. Verdeling van de specifieke werkingssubsidies per beleidsveld 2022-2021 / meerjarenplan 2022

▲ stijging ▼ daling

	2022		2021		MJPLAN	
<b>▲ Specifieke werkingssubsidies</b>	<b>3.739.222</b>	100%	<b>3.465.961</b>	100%	<b>3.737.417</b>	100%
▲ 0953 Woon- en zorgcentra	950.750	25%	802.582	23%	644.952	17%
▲ 0900 Sociale bijstand	836.145	22%	711.843	21%	820.932	22%
▲ 0945 Kinderopvang	641.432	17%	513.246	15%	569.539	15%
▲ 0800 Gewoon basisonderwijs	530.891	14%	509.563	15%	501.583	13%
▼ 0112 Personeelsdienst en vorming	193.045	5%	325.981	9%	598.514	16%
▼ 0904 Activering van tewerkstelling	115.097	3%	166.621	5%	134.241	4%
▲ 0350 Klimaat en energie	101.911	3%	358	0%	101.821	3%
▲ 0300 Ophalen en verwerken van huishoudelijk afval	99.141	3%	77.070	2%	98.000	3%
▼ 0903 Lokale opvanginitiatieven voor asielzoekers	58.627	2%	89.811	3%	59.162	2%
▲ 0943 Gezinshulp	54.917	1%	50.368	1%	47.015	1%
▼ **** Overige beleidsvelden	157.266	4%	218.518	6%	161.658	4%



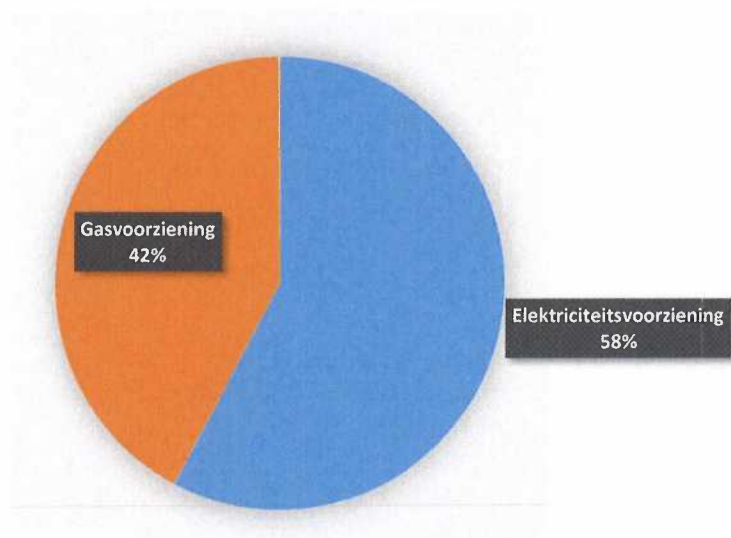




## 8. Verdeling van de financiële ontvangsten per beleidsveld 2022-2021 / meerjarenplan 2022

▲ stijging ▼ daling

	2022		2021		MJPLAN	
▼ <b>Financiële ontvangsten</b>	<b>277.575</b>	100%	<b>405.477</b>	100%	<b>275.493</b>	100%
▼ 0640 Elektriciteitsvoorziening	160.168	58%	261.440	64%	157.932	57%
▼ 0650 Gasvoorziening	117.144	42%	143.653	35%	117.144	43%
▼ 0030 Financiële aangelegenheden	132	0%	278	0%	247	0%
▲ 0620 Grondbeleid voor wonen	130	0%	105	0%	150	0%





## INVESTERINGSVERRICHTINGEN PER BELEIDSVELD

31/12/2022

31/12/2021

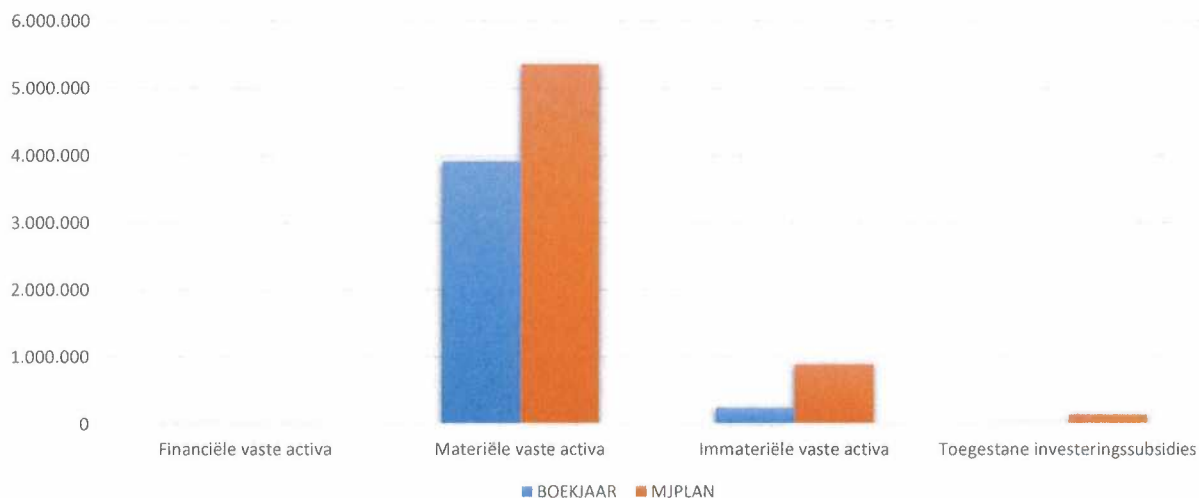
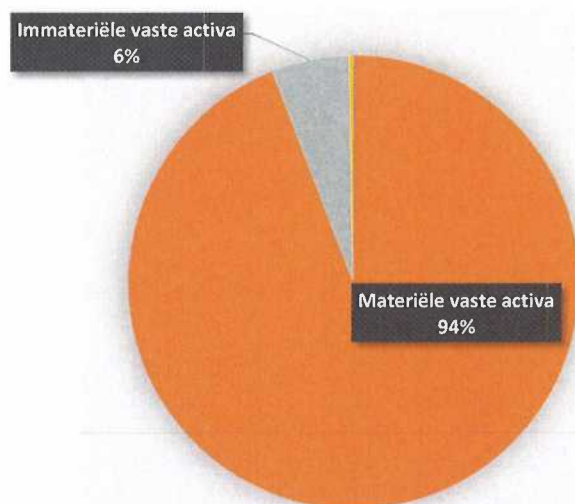
UITGAVEN	Code	4.160.934	4.206.944
I. Investerings in financiële vaste activa	28	2.850	11.508
0200 Wegen		2.850	
**** Overige beleidsvelden			11.508
II. Investerings in materiële vaste activa		3.908.396	3.821.629
Onroerende goederen		3.598.707	3.592.905
0200 Wegen		1.048.803	677.433
0310 Beheer van regen- en afvalwater		977.526	2.266.587
0670 Straatverlichting		279.364	267.516
0130 Administratieve dienstverlening		235.334	
0050 Patrimonium zonder maatschappelijk doel		215.075	41.777
0742 Sportinfrastructuur		190.638	100.649
0705 Gemeenschapscentrum		184.695	34.565
0800 Gewoon basisonderwijs		170.845	3.820
0319 Overig waterbeheer		132.934	
0952 Assistentiewoningen		50.978	76.709
**** Overige beleidsvelden		112.516	123.851
Roerende goederen		309.689	228.724
0119 Overige algemene diensten		133.123	95.873
0200 Wegen		89.665	19.984
0529 Overige activiteiten inzake toerisme		58.552	
0520 Toerisme - Onthaal en promotie		23.999	10.262
0953 Woon- en zorgcentra		2.562	17.980
0705 Gemeenschapscentrum		1.788	5.970
0900 Sociale bijstand			3.663
**** Overige beleidsvelden			74.992
Vooruitbetalingen op investeringen in materiële vaste activa	2906		
III. Investerings in immateriële vaste activa	21	237.281	216.512
0119 Overige algemene diensten		95.577	108.959
0310 Beheer van regen- en afvalwater		38.794	
0130 Administratieve dienstverlening		36.300	
0050 Patrimonium zonder maatschappelijk doel		36.186	1.578
0290 Overige mobiliteit en verkeer		30.423	16.426
**** Overige beleidsvelden			89.549
IV. Toegestane investeringssubsidies	664	12.408	157.295
0790 Erediensten		12.408	157.295



**INVESTERINGSUITGAVEN BOEKJAAR 2022 IN EVOLUTIE EN GRAFIEK**

**1. Samenstelling van de investeringsuitgaven 2022 - Vergelijking rekening-meerjarenplan**

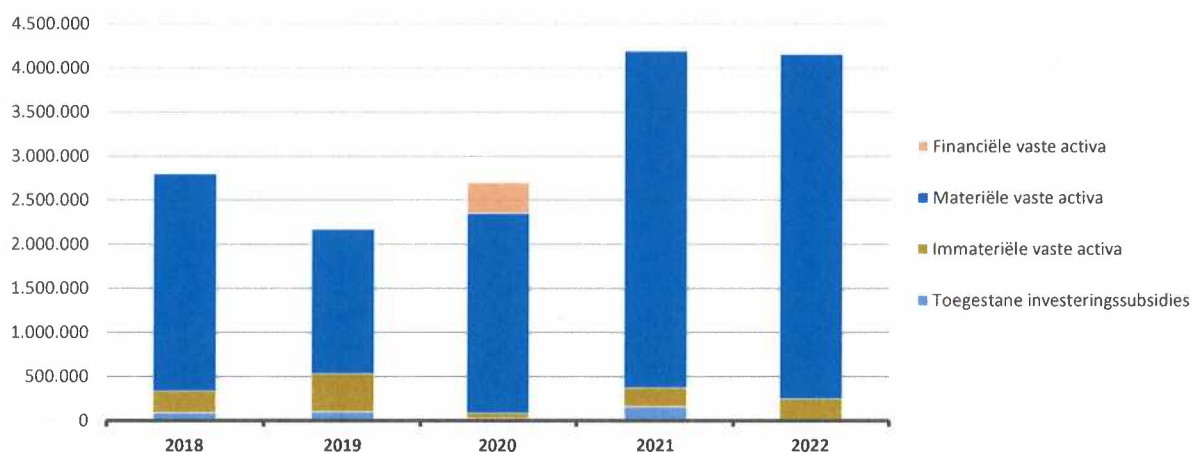
	<b>BOEKJAAR</b>		<b>MJPLAN</b>		<b>REAL%</b>
<b>Investeringsuitgaven</b>	<b>4.160.934</b>	100%	<b>6.377.308</b>	100%	<b>65%</b>
Financiële vaste activa	2.850	0%	<b>2.858</b>	0%	<b>100%</b>
Materiële vaste activa	3.908.396	94%	<b>5.350.989</b>	84%	<b>73%</b>
Gemeenschapsgoederen en bedrijfsmatige MVA	3.908.396		5.350.989		73%
<i>Terreinen en gebouwen</i>	1.122.688		1.474.701		76%
<i>Wegen en overige infrastructuur</i>	2.196.656		3.006.403		73%
<i>Roerende goederen</i>	309.689		633.009		49%
<i>Leasing en soortgelijke rechten</i>	279.364		236.875		118%
<i>Erfgoed</i>					
Andere materiële vaste activa					
<i>Terreinen en gebouwen</i>					
<i>Roerende goederen</i>					
Immateriële vaste activa	237.281	6%	<b>884.461</b>	14%	<b>27%</b>
Toegestane investeringssubsidies	12.408	0%	<b>139.000</b>	2%	<b>9%</b>





## 2. Evolutie van de investeringsuitgaven 2022-2018

	2022		2021		2020	
<b>Investeringsuitgaven</b>	<b>4.160.934</b>	100%	<b>4.206.944</b>	100%	<b>2.699.569</b>	100%
Financiële vaste activa	2.850	0%	<b>11.508</b>	0%	<b>347.226</b>	13%
Materiële vaste activa	3.908.396	94%	<b>3.821.629</b>	91%	<b>2.268.520</b>	84%
Gemeenschapsgoederen en bedrijfsmatige MVA	<i>3.908.396</i>		<i>3.821.629</i>		<i>2.262.949</i>	
<i>Terreinen en gebouwen</i>	<i>1.122.688</i>		<i>739.789</i>		<i>910.802</i>	
<i>Wegen en overige infrastructuur</i>	<i>2.196.656</i>		<i>2.585.600</i>		<i>543.609</i>	
<i>Roerende goederen</i>	<i>309.689</i>		<i>228.724</i>		<i>288.031</i>	
<i>Leasing en soortgelijke rechten</i>	<i>279.364</i>		<i>267.516</i>		<i>520.507</i>	
<i>Erfgoed</i>						
Overige materiële vaste activa					5.572	
<i>Onroerende goederen</i>					5.572	
<i>Roerende goederen</i>						
Immateriële vaste activa	237.281	6%	<b>216.512</b>	5%	<b>61.484</b>	2%
Toegestane investeringsubsidies	12.408	0%	<b>157.295</b>	4%	<b>22.339</b>	1%







## 3. Verdeling van de investeringsuitgaven per beleidsveld 2022-2021 / meerjarenplan 2022

	2022		2021		MJPLAN	
<b>Financiële vaste activa</b>	<b>2.850</b>	100%	<b>11.508</b>	100%	<b>2.858</b>	100%
0200 Wegen	2.850	100%			2.850	100%
0110 Secretariaat						
0670 Straatverlichting						
0640 Elektriciteitsvoorziening						
0112 Personeelsdienst en vorming						
**** Overige beleidsvelden			11.508	100%	8	0%
<b>Materiële vaste activa</b>	<b>3.908.396</b>	100%	<b>3.821.629</b>	100%	<b>5.350.989</b>	100%
0200 Wegen	1.138.468	29%	697.417	18%	1.698.787	32%
0310 Beheer van regen- en afvalwater	977.526	25%	2.266.587	59%	1.242.805	23%
0670 Straatverlichting	279.364	7%	267.516	7%	236.875	4%
0130 Administratieve dienstverlening	235.334	6%	4.272	0%	505.295	9%
0050 Patrimonium zonder maatschappelijk doel	215.075	6%	63.667	2%		
0742 Sportinfrastructuur	190.638	5%	100.649	3%	208.953	4%
0705 Gemeenschapscentrum	186.483	5%	40.535	1%	239.120	4%
0800 Gewoon basisonderwijs	170.845	4%	20.855	1%	312.680	6%
0119 Overige algemene diensten	133.123	3%	95.873	3%	155.200	3%
0319 Overig waterbeheer	132.934	3%			135.811	3%
0529 Overige activiteiten inzake toerisme	58.552	1%			59.000	1%
0952 Assistentiewoningen	50.978	1%	84.443	2%	98.947	2%
0290 Overige mobiliteit en verkeer	38.255	1%			44.000	1%
0953 Woon- en zorgcentra	37.479	1%	31.097	1%	271.408	5%
0520 Toerisme - Onthaal en promotie	23.999	1%	10.262	0%	24.738	0%
**** Overige beleidsvelden	39.344	1%	138.457	4%	117.370	2%
<b>Imateriële vaste activa</b>	<b>237.281</b>	100%	<b>216.512</b>	100%	<b>884.461</b>	100%
0119 Overige algemene diensten	95.577	40%	108.959	50%	323.664	37%
0310 Beheer van regen- en afvalwater	38.794	16%			20.000	2%
0130 Administratieve dienstverlening	36.300	15%			36.300	4%
0050 Patrimonium zonder maatschappelijk doel	36.186	15%	1.578	1%	441.347	50%
0290 Overige mobiliteit en verkeer	30.423	13%	16.426	8%	48.150	5%
**** Overige beleidsvelden			89.549	41%	15.000	2%
<b>Toegestane investeringssubsidies</b>	<b>12.408</b>	100%	<b>157.295</b>	100%	<b>139.000</b>	100%
0790 Erediensten	12.408	100%	157.295	100%	13.000	9%
0400 Politiediensten					126.000	91%
0410 Brandweer						



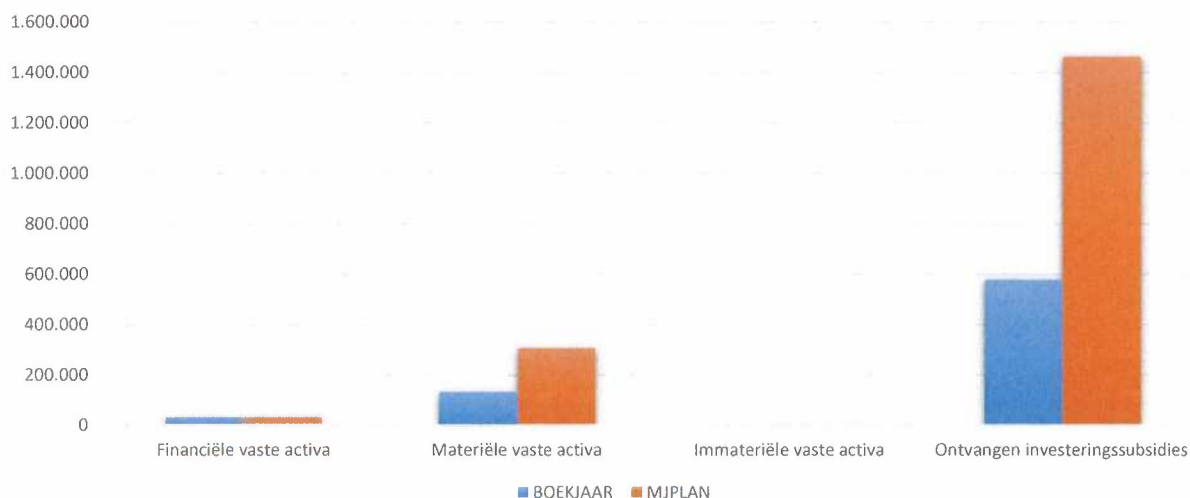
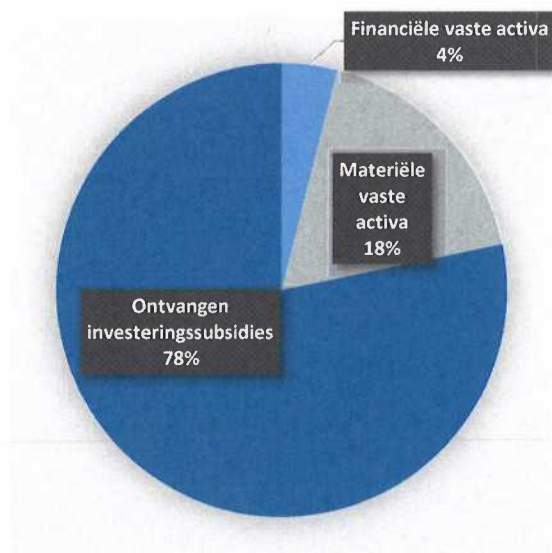




## INVESTERINGSONTVANGSTEN BOEKJAAR 2022 IN EVOLUTIE EN GRAFIEK

## 1. Samenstelling van de investeringsontvangsten 2022 - Vergelijking rekening-meerjarenplan

	BOEKJAAR		MJPLAN		REAL%
<b>Investeringsontvangsten</b>	<b>737.515</b>	100%	<b>1.796.898</b>	100%	<b>41%</b>
Financiële vaste activa	28.860	4%	<b>28.860</b>	2%	<b>100%</b>
Materiële vaste activa	131.495	18%	<b>305.870</b>	17%	<b>43%</b>
Gemeenschapsgoederen en bedrijfsmatige MVA	131.495		305.870		43%
<i>Terreinen en gebouwen</i>	131.495		305.870		43%
<i>Wegen en overige infrastructuur</i>					
<i>Roerende goederen</i>					
<i>Leasing en soortgelijke rechten</i>					
<i>Erfgoed</i>					
Andere materiële vaste activa					
<i>Onroerende goederen</i>					
<i>Roerende goederen</i>					
Immateriële vaste activa					
Ontvangen investeringssubsidies	577.160	78%	<b>1.462.168</b>	81%	<b>39%</b>

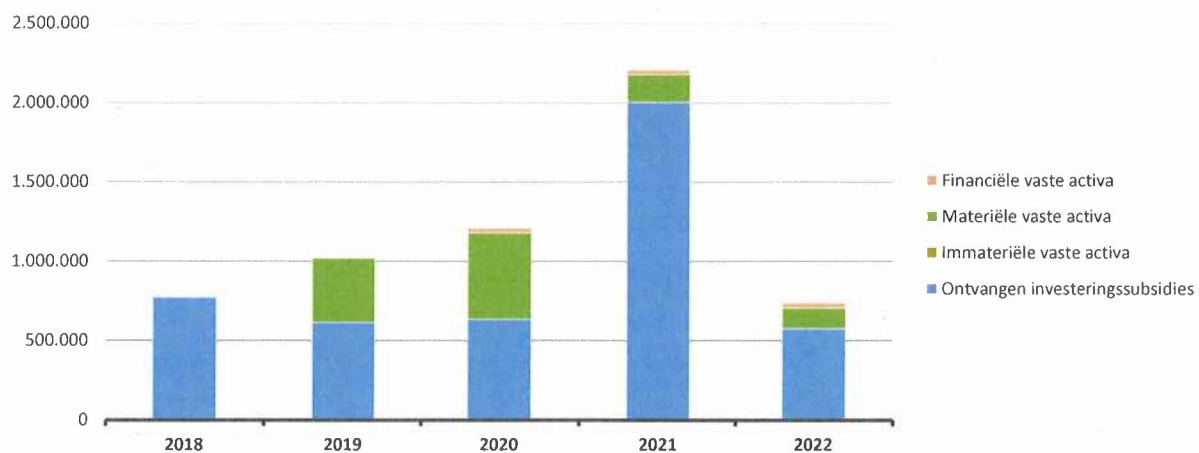




## INVESTERINGSONTVANGSTEN BOEKJAAR 2022 IN EVOLUTIE EN GRAFIEK

## 2. Evolutie van de investeringsontvangsten 2022-2018

	2022		2021		2020	
<b>Investeringsontvangsten</b>	<b>737.515</b>	100%	<b>2.207.044</b>	100%	<b>1.209.695</b>	100%
Financiële vaste activa	28.860	4%	<b>28.860</b>	1%	<b>28.860</b>	2%
Materiële vaste activa	131.495	18%	<b>174.174</b>	8%	<b>546.159</b>	45%
Gemeenschapsgoederen en bedrijfsmatige MVA	131.495		174.174		546.159	
<i>Terreinen en gebouwen</i>	131.495		174.174		83.778	
<i>Wegen en overige infrastructuur</i>					461.781	
<i>Roerende goederen</i>					600	
<i>Leasing en soortgelijke rechten</i>						
<i>Erfgoed</i>						
Overige materiële vaste activa						
<i>Onroerende goederen</i>						
<i>Roerende goederen</i>						
Immateriële vaste activa						
Ontvangen investeringssubsidies	577.160	78%	2.004.009	91%	634.675	52%











ACTIVA	2022	2021
<b>I. Vlottende activa</b>	<b>5.667.621,72</b>	<b>8.497.250,41</b>
A. Liquide middelen en geldbeleggingen	1.245.375,62	4.448.207,15
B. Vorderingen op korte termijn	3.824.620,30	3.441.417,46
1. Vorderingen uit ruiltransacties	1.985.849,02	1.641.301,20
2. Vorderingen uit niet-ruiltransacties	1.838.771,28	1.800.116,26
C. Voorraden en bestellingen in uitvoering	0,00	0,00
D. Overlopende rekeningen van het actief	0,00	0,00
E. Vorderingen op lange termijn die binnen het jaar vervallen	597.625,80	607.625,80
<b>II. Vaste activa</b>	<b>60.150.516,21</b>	<b>60.279.154,51</b>
A. Vorderingen op lange termijn	2.462.503,20	3.060.129,00
1. Vorderingen uit ruiltransacties	168.000,00	192.000,00
2. Vorderingen uit niet-ruiltransacties	2.294.503,20	2.868.129,00
B. Financiële vaste activa	8.336.653,02	8.270.569,42
1. Extern verzelfstandigde agentschappen	0,00	0,00
2. Intergemeentelijke samenwerkingsverbanden en soortgelijke entiteiten	8.229.983,27	8.166.749,67
3. OCMW-verenigingen	6.000,00	6.000,00
4. Andere financiële vaste activa	100.669,75	97.819,75
C. Materiële vaste activa	48.923.091,19	48.495.779,22
1. Gemeenschapsgoederen	34.513.417,34	33.532.572,30
a. Terreinen en gebouwen	18.695.332,87	19.221.750,89
b. Wegen en overige infrastructuur	13.304.696,02	11.924.148,64
c. Installaties, machines en uitrusting	263.427,12	323.114,95
d. Meubilair, kantooruitrusting en rollend materieel	482.371,37	458.916,43
e. Leasing en soortgelijke rechten	1.767.565,96	1.604.617,39
f. Erfgoed	24,00	24,00
2. Bedrijfsmatige materiële vaste activa	13.022.775,95	13.498.311,41
a. Terreinen en gebouwen	4.737.934,64	4.750.280,57
b. Installaties, machines en uitrusting	46.905,91	59.405,96
c. Meubilair, kantooruitrusting en rollend materieel	117.101,57	75.531,03
d. Leasing en soortgelijke rechten	8.120.833,83	8.613.093,85
3. Overige materiële vaste activa	1.386.897,90	1.464.895,51
a. Terreinen en gebouwen	1.356.897,90	1.434.895,51
b. Roerende goederen	30.000,00	30.000,00
D. Immateriële vaste activa	428.268,80	452.676,87
<b>TOTAAL ACTIVA</b>	<b>65.818.137,93</b>	<b>68.776.404,92</b>

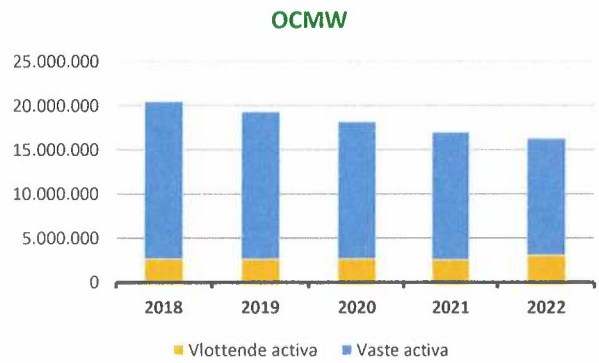
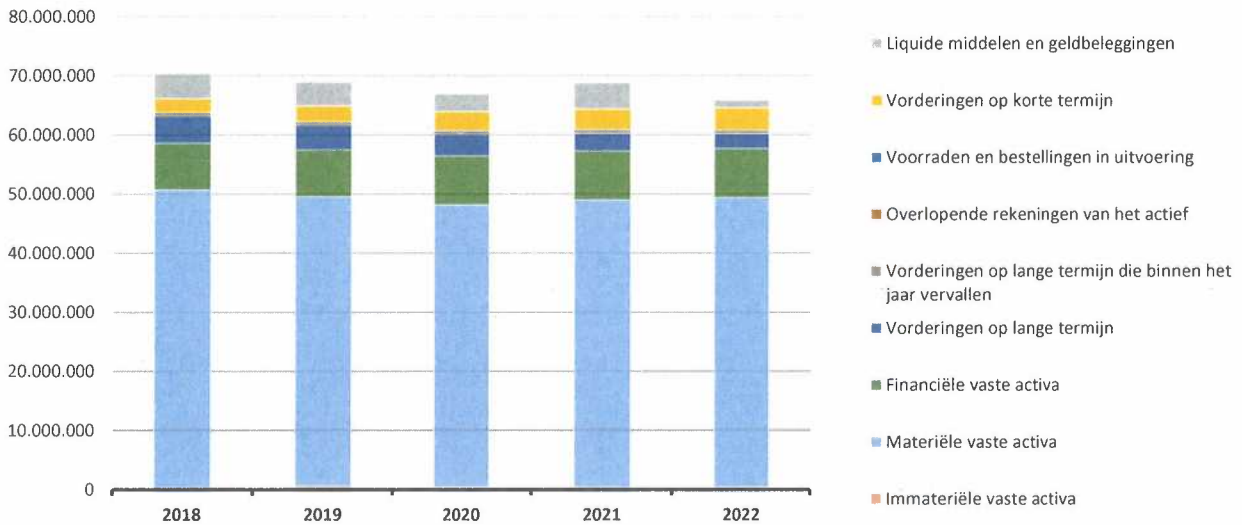


PASSIVA	2022	2021
<b>I. Schulden</b>	<b>31.588.946,15</b>	<b>31.151.382,60</b>
A. Schulden op korte termijn	7.755.283,97	6.561.259,55
1. Schulden uit ruiltransacties	5.449.374,80	4.416.774,02
a. Voorzieningen voor risico's en kosten	2.655.139,01	2.254.760,26
b. Financiële schulden	0,00	0,00
c. Niet-financiële schulden uit ruiltransacties	2.794.235,79	2.162.013,76
2. Schulden uit niet-ruiltransacties	348.054,83	228.688,88
3. Overlopende rekeningen van het passief	84.677,12	90.629,47
4. Schulden op lange termijn die binnen het jaar vervallen	1.873.177,22	1.825.167,18
B. Schulden op lange termijn	23.833.662,18	24.590.123,05
1. Schulden uit ruiltransacties	23.833.662,18	24.590.123,05
a. Voorzieningen voor risico's en kosten	4.705.234,04	3.857.298,68
1. Pensioenen en soortgelijke verplichtingen	4.705.234,04	3.857.298,68
2. Andere risico's en kosten	0,00	0,00
b. Financiële schulden	19.126.328,14	20.730.724,37
c. Niet-financiële schulden uit ruiltransacties	2.100,00	2.100,00
2. Schulden uit niet-ruiltransacties	0,00	0,00
<b>II. Nettoactief</b>	<b>34.229.191,78</b>	<b>37.625.022,32</b>
A. Kapitaalssubsidies en schenkingen	10.070.484,21	10.686.498,97
B. Gecumuleerd overschot of tekort	-8.102.171,23	-5.230.261,55
C. Herwaarderingsreserves	2.428.669,33	2.336.575,43
D. Overig nettoactief	29.832.209,47	29.832.209,47
<b>TOTAAL PASSIVA</b>	<b>65.818.137,93</b>	<b>68.776.404,92</b>



**1. Samenstelling van de activa**

	2022		2021		2020	
<b>ACTIVA</b>	<b>65.818.138</b>	100%	<b>68.776.405</b>	100%	<b>66.914.317</b>	100%
<b>Vlottende activa</b>	<b>5.667.622</b>	9%	<b>8.497.250</b>	12%	<b>6.827.658</b>	10%
Liquide middelen en geldbeleggingen	1.245.376	2%	4.448.207	6%	2.970.620	4%
Vorderingen op korte termijn	3.824.620	6%	3.441.417	5%	3.283.412	5%
<i>Vorderingen uit ruiltransacties</i>	<i>1.985.849</i>		<i>1.641.301</i>		<i>1.581.138</i>	
<i>Vorderingen uit niet-ruiltransacties</i>	<i>1.838.771</i>		<i>1.800.116</i>		<i>1.702.274</i>	
Vorraden en bestellingen in uitvoering						
Overlopende rekeningen van het actief						
Vorderingen op lange termijn die binnen het jaar vervallen	597.626	1%	607.626	1%	573.626	1%
<b>Vaste activa</b>	<b>60.150.516</b>	91%	<b>60.279.155</b>	88%	<b>60.086.659</b>	90%
Vorderingen op lange termijn	2.462.503	4%	3.060.129	4%	3.641.755	6%
Financiële vaste activa	8.336.653	13%	8.270.569	12%	8.322.197	12%
Materiële vaste activa	48.923.091	74%	48.495.779	71%	47.673.089	71%
Immateriële vaste activa	428.269	1%	452.677	1%	449.618	1%

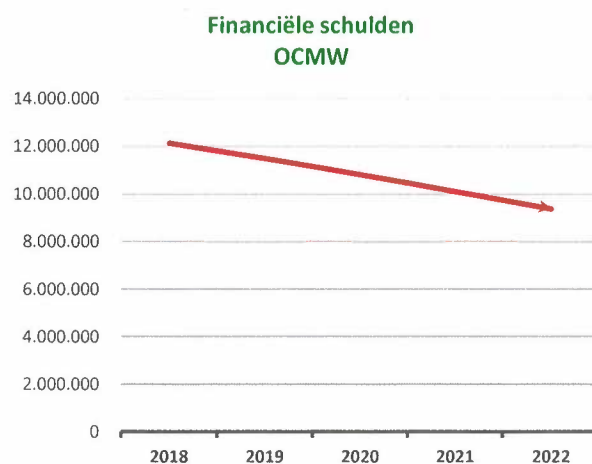
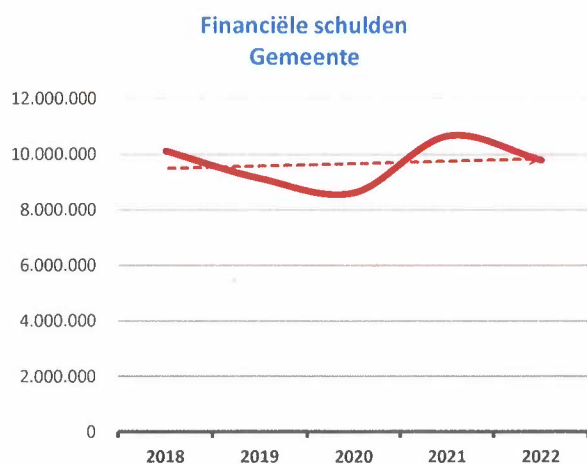






## 2. Samenstelling van de passiva

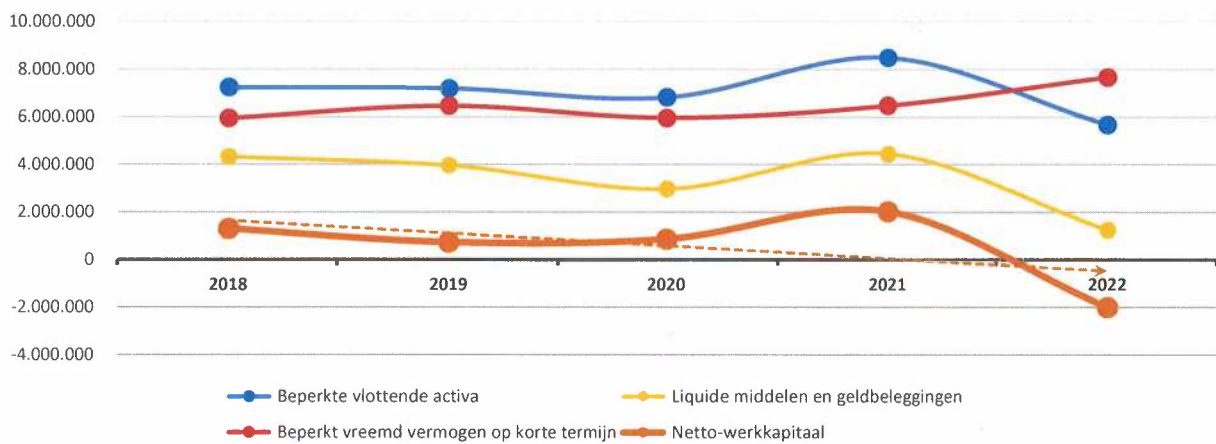
	2022		2021		2020	
<b>PASSIVA</b>	<b>65.818.138</b>	100%	<b>68.776.405</b>	100%	<b>66.914.317</b>	100%
<b>Schulden op korte termijn</b>	<b>7.755.284</b>	12%	<b>6.561.260</b>	10%	<b>6.057.030</b>	9%
Schulden uit ruiltransacties	5.449.375	8%	4.416.774	6%	4.104.377	6%
Voorzieningen voor risico's en kosten	2.655.139		2.254.760		2.182.661	
Financiële schulden					30	
Diverse schulden op korte termijn uit ruiltransacties	2.794.236		2.162.014		1.921.685	
Schulden uit niet-ruiltransacties	348.055	1%	228.689	0%	192.372	0%
Overlopende rekeningen van het passief	84.677	0%	90.629	0%	98.836	0%
Schulden op lange termijn die binnen het jaar vervallen	1.873.177	3%	1.825.167	3%	1.661.445	2%
<b>Schulden op lange termijn</b>	<b>23.833.662</b>	36%	<b>24.590.123</b>	36%	<b>22.123.815</b>	33%
Schulden uit ruiltransacties	23.833.662	36%	24.590.123	36%	22.123.815	33%
Voorzieningen voor risico's en kosten	4.705.234		3.857.299		2.718.761	
Financiële schulden	19.126.328		20.730.724		19.404.454	
Niet-financiële schulden uit ruiltransacties	2.100		2.100		600	
Schulden uit niet-ruiltransacties						
<b>Nettoactief</b>	<b>34.229.192</b>	52%	<b>37.625.022</b>	55%	<b>38.733.472</b>	58%



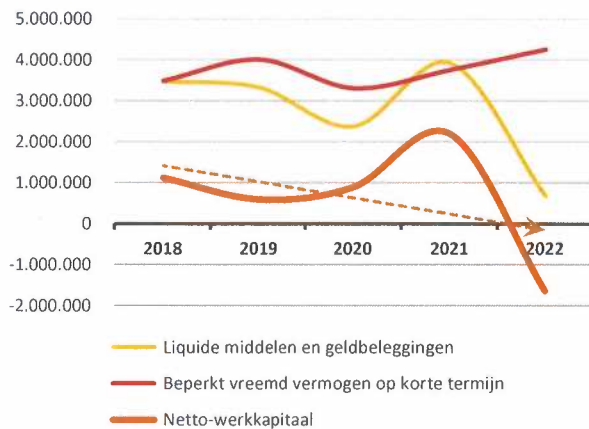


**1. Liquiditeit**

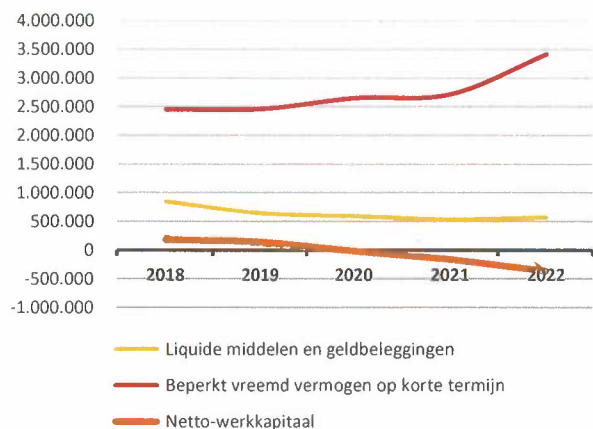
	2022	2021	2020	2019
<b>Beperkte vlottende activa</b>	<b>5.667.622</b>	<b>8.497.250</b>	<b>6.827.658</b>	<b>7.194.862</b>
Liquide middelen en geldbeleggingen	1.245.376	4.448.207	2.970.620	3.961.510
Vorderingen op korte termijn	3.824.620	3.441.417	3.283.412	2.659.726
<i>Vorderingen uit ruiltransacties</i>	<i>1.985.849</i>	<i>1.641.301</i>	<i>1.581.138</i>	<i>1.527.046</i>
<i>Vorderingen uit niet-ruiltransacties</i>	<i>1.838.771</i>	<i>1.800.116</i>	<i>1.702.274</i>	<i>1.132.680</i>
Vorderingen op lange termijn die < 1jr vervallen	597.626	607.626	573.626	573.626
<b>Beperkt vreemd vermogen op korte termijn</b>	<b>7.670.607</b>	<b>6.470.630</b>	<b>5.958.193</b>	<b>6.462.761</b>
Schulden uit ruiltransacties	5.449.375	4.416.774	4.104.377	4.707.024
Schulden uit niet-ruiltransacties	348.055	228.689	192.372	111.613
Schulden op lange termijn die binnen het jaar vervallen	1.873.177	1.825.167	1.661.445	1.644.125
<b>Netto-werkkapitaal</b>	<b>-2.002.985</b>	<b>2.026.620</b>	<b>869.465</b>	<b>732.101</b>



**Liquiditeit  
Gemeente**

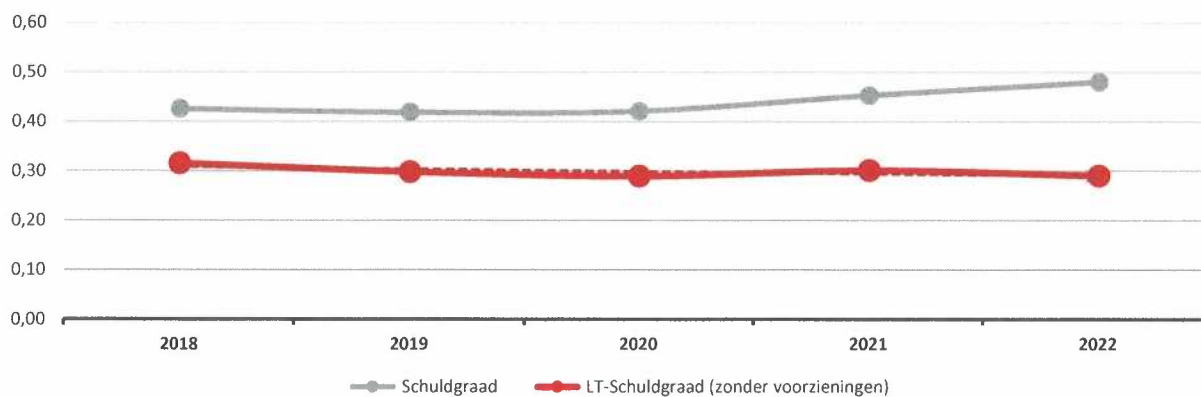


**Liquiditeit  
OCMW**

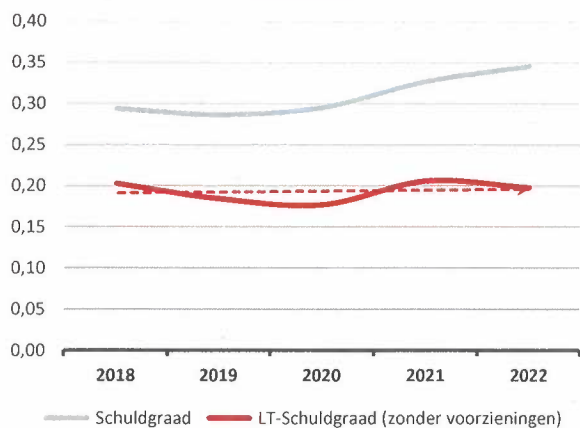


**2. Solvabiliteit**

	2022	2021	2020	2019
Vreemdvermogen	31.588.946	31.151.383	28.180.845	28.847.985
Totaal vermogen	65.818.138	68.776.405	66.914.317	68.876.658
Schuldgraad	<b>0,48</b>	<b>0,45</b>	<b>0,42</b>	<b>0,42</b>
Schulden op lange termijn (zonder voorzieningen)	19.128.428	20.732.824	19.405.054	20.585.455
Totaal vermogen	65.818.138	68.776.405	66.914.317	68.876.658
LT-Schuldgraad (zonder voorzieningen)	<b>0,29</b>	<b>0,30</b>	<b>0,29</b>	<b>0,30</b>



**Solvabiliteit  
Gemeente**



**Solvabiliteit  
OCMW**

